

## MEMORIA

Ejercicio Correspondiente al Período  
Comprendido entre el 01/07/2024 y el 30/06/2025

### SECTOR TELEFONÍA e INTERNET

- En el período se han conectado 18 nuevas líneas telefónicas.
- Se realizaron 54 cambios de ubicación de líneas telefónicas domiciliarias y comerciales.
- 19 extensiones líneas internas.
- Se atendieron 233 reclamos y 53 reparaciones en la red.
- Se cambiaron 74 aparatos telefónicos por el Servicio de Asistencia Técnica.

Líneas Telefónicas			
Categoría	2023-2024	2024-2025	Difer. cx.
Particular	2.436	2.089	-347
Comercial	432	384	-48
Profesional	18	17	-1
Telecabinas	1	1	0
<b>Total</b>	<b>2.887</b>	<b>2.491</b>	<b>-396</b>

Conexiones a Internet			
Categoría	2023-2024	2024-2025	Difer. cx.
ADSL	2.401	1.937	- 464
Fibra Óptica	2.008	2.658	650
<b>Total</b>	<b>4.409</b>	<b>4.595</b>	<b>186</b>

- En el período se han instalado 23 nuevas conexiones por ADSL.
- En el período se han instalado 535 nuevas conexiones por FIBRA ÓPTICA.
- Desde el proveedor mayorista consumimos unos 7,5 gigabits de tráfico diario de promedio y con picos de más de 9 gigabits.

Este es el primer ejercicio donde las conexiones por Fibra Óptica superan a las de par telefónico por cobre. Obviamente por la migración que se viene dando desde los últimos años y por las nuevas conexiones que ya son nativas en fibra óptica. Estimamos no más de tres años hacia adelante para que ya no existan instalaciones por red de cobre. Es una significativa mejora para la villa que todos puedan disponer de esta red de fibra y eso también demandará la ardua tarea de desmontar la extensa red de multipar telefónico y muchos postes de madera. Cosa que también contribuirá a la mejora de la contaminación visual. Las ampliaciones de red de fibra más significativa realizada durante el ejercicio fue el barrio de Villa Cal, y algo se pudo avanzar en Villa La Gloria. Precisamente en este último y lo faltante de Villa Castelar es lo que debemos completar en este ejercicio para tener disponible

el servicio de internet mediante fibra óptica en toda la villa. En cuanto al nodo central se realizó una importante actualización de equipos para poder administrar el creciente volumen de datos traficados

SECTOR AGUAS CORRIENTES

- En el período se han instalado 178 nuevas conexiones.
- Se realizaron 102 cambios de medidor.
- Se atendieron 175 reclamos domiciliarios.
- Se realizaron 158 reparaciones en las redes.

Estadísticas

Cantidad de conexiones facturadas.

Categoría	2023-2024	2024-2025	Difer. cx.
Particular	5.231	5.294	63
Comercial	541	630	89
Particular CxMult.	7	7	0
Comercial Cx. Mult	230	227	-3
Total	6.009	6.158	149

Consumos facturados durante el ejercicio

Categoría	2023-2024	2024-2025	Difer. en m³
Todas	1.666.131	1.577.803	-88.328

Tanques Domiciliarios

Se realizó durante el ejercicio pasado una campaña para poner mucho énfasis en la importancia de contar cada unidad habitacional con tanque domiciliario de reserva. Sabemos que tuvo buena repercusión y resultado. Seguiremos insistiendo con ese tema ya que contar con un tanque de reserva es fundamental para el correcto funcionamiento de todo el sistema, además de los beneficios y tranquilidad que trae a cada familia.

Proyecto Cisterna Arco de Capilla Vieja

Se logró obtener la cesión de una fracción de terreno en la zona del Arco de Ingreso a Capilla Vieja, agradecemos a los propietarios de ese campo. Se prevé allí la construcción de una cisterna de 400m3 de capacidad. Este punto es estratégico para esta instalación por su altitud y desde allí será reservorio y garantía de servicio para toda zona de Tierras del Sauce, Las Lagunitas, Manantiales, Barrio Municipal y aledaños. Ese sector hoy está abastecido desde nuestra principal cisterna el Crucero de manera directa, pero dependiendo de bombeo eléctrico continuo. Esto hace que cualquier falla en origen ocasiona problemas inmediatos. La construcción de esta Cisterna será a cargo y costo de un importante nuevo loteo, que debía hacerlo en su propiedad y cederla. Pero se llegó al acuerdo de hacerla más grande y en un lugar donde sea más útil para un sector mucho mayor de la villa. Es una manera que estos nuevos proyectos inmobiliarios aporten a la infraestructura existente que fue costeadada por todos los asociados.

## Nuevo Acueducto y Cisternas

Finalmente, la construcción de las 2 nuevas cisternas y acueducto mediante subsidio nacional se canceló al haberse detenido la obra pública con el nuevo gobierno nacional. La empresa adjudicada solo realizó el inicio de obra y la Cooperativa pagó por lo realizado. Se readecuó el proyecto y se lo presentó al gobierno de la Provincia de Córdoba para tratar de conseguir alguna ayuda. Todavía no prosperaron estas gestiones. Paralelamente la Cooperativa consiguió financiamiento bancario y se comenzó con la construcción de una cisterna de 1830m<sup>3</sup> y se compraron los caños para el acueducto de 2800m de longitud y 400mm de diámetro. Se inició la construcción de la primera cisterna por administración propia. A momento de esta Asamblea ya se encuentra realizado el piso, las paredes perimetrales y tabiques. La obra marcha al ritmo proyectado. Estimamos para fin de año tener la loza superior realizada. Luego vienen las etapas de impermeabilización, pruebas de hermeticidad, vinculación con las cañerías de entrada y salida. Está estimado que para febrero o marzo del 2026 ya esté operativa e integrada al sistema. Cabe aclarar que en ese sector hoy se cuenta con una capacidad de reserva de unos 600m<sup>3</sup> y operativo desde hace casi 50 años. Lo que se está construyendo es uno de los dos módulos proyectados originalmente, pero igualmente con esta primera parte se contará con el triple de reserva.



**Remarcamos que desde hace casi 30 años no se construyen cisternas en la localidad.**

Como se mencionó más arriba con la financiación obtenida también se compraron los 2800 metros de caño de 400mm de diámetro. Esto es para construir un nuevo acueducto desde Cisterna el Crucero hasta el Champaqui Golf (allí existe una cisterna de 500m<sup>3</sup>). Esta necesaria obra tiene previsto iniciarse entre setiembre y octubre de 2025. Con la misma financiación obtenida se compró otra retroexcavadora similar a la existente para abocarla totalmente a esa tarea. La mano de obra se realizará con personal propio. El tiempo estimado de realización es de unos 8 meses, con lo que estaría operativo antes del verano 2026/2027.



Estamos muy contentos con estas dos grandes obras que estamos encarando. Están proyectadas hace años y nunca se pudieron realizar. Poder cubrir la demanda futura de la localidad, depende que podamos extraer y transportar más caudal hacia la villa.

### **Captación en Río Los Reartes**

En correlación con lo escrito hasta aquí, hemos mencionado que estamos construyendo una gran cisterna y por iniciar un acueducto desde allí hacia la villa. Pero el otro faltante en infraestructura es la captación en el Río Los Reartes.

Para mejorar este sector ya se han adquirido caños ranurados de acero inoxidable de 400mm de diámetro para instalar en el lecho del río. Inicialmente existían 3 ramales filtrantes, hace un par de años se instaló un cuarto. Antes de finalizar el presente año instalaremos 2 ramales filtrantes más y contaremos con 6 en total.

Asimismo, se está iniciando una ampliación de la sala de bombas a orillas de río para optimizar lo captado por los ramales filtrantes y su bombeo hacia la cisterna en el Crucero. Con esto esperamos mejorar sensiblemente la cantidad bombeada y dejar la infraestructura de base realizada, previendo en el futuro deber instalar otro acueducto de transporte que una el río con el Crucero.

### **Varios**

Paralelamente a las obras proyectadas y en ejecución (que demandan la mayoría de nuestros esfuerzos económicos, logísticos, de personal, etc.) se debe continuar con el mantenimiento de la red existente, nuevas extensiones, nuevas conexiones, recambio de cañerías, etc. Todo acorde al ritmo de crecimiento que tiene nuestra localidad y la complejidad que tiene la topografía serrana para la prestación del servicio de agua corriente.

Debemos administrar nuestros escasos recursos económicos y técnicos para determinar lo importante, lo urgente y reprogramando tareas para más adelante. Caso por ejemplo del recambio de cañerías. Todavía contamos con mucha red de asbesto cemento que debe ser recambiada. Se fue haciendo lo posible y sobre todo en calles donde se está realizando cordón cuneta y adoquinado.

## **CLOACAS**

### **SERVICIO DE CLOACAS**

- En el período se realizaron 27 nuevas conexiones.
- El total de conexiones es de 1.610

Al finalizar el ejercicio se realizaron numerosas notificaciones a las propiedades que cuentan con red cloacal, pero no estaban o están conectadas.

Muchos propietarios se acercaron a informarse y muchos de ellos se están conectando al sistema y se verá reflejado en las estadísticas del próximo año.

Estas intimaciones obedecen al marco legislativo Municipal vigente donde cada propiedad que cuente con servicio disponible en su frente, está obligada a conectarse.

Al margen de la ordenanza remarcamos que la villa recibió la actualización de la planta de cloacas, mediante un subsidio. La localidad debe aprovecharla y cuidar así nuestro suelo, arroyo y medio ambiente.

De nuevas redes disponibles, destacamos la habilitación de gran parte de barrio Municipal. Ya se están conectando muchos frentistas en una zona donde la densidad y la baja absorción del suelo hacen muy útil contar con este servicio.





## **ADMINISTRACIÓN**

### **PERSONAL DE LA COOPERATIVA**

Al cierre del ejercicio, la Cooperativa cuenta con cincuenta (50) empleados en forma permanente. La cantidad de Asociados, al cierre de este ejercicio, es de 10.127; obteniéndose una relación de 1 empleado por cada 202 Asociados. -

### **RELACIONES INSTITUCIONALES**

Nuestra Cooperativa se encuentra asociada a la Federación de Cooperativas Telefónicas del Sur Limitada (FECOSUR) donde tenemos representación en el Consejo de Administración.

Además, estamos federados a la Federación Argentina de Cooperativas de Electricidad y Otros Servicios Públicos (FACE) regional Córdoba y también se participa activamente en el Consejo Regional de Calamuchita de la citada FACE, donde se ejerce la vice presidencia. –

Nuestra Cooperativa es socia fundadora de la UNIÓN DE COOPERATIVAS DE LA PROVINCIA DE CORDOBA "CALACOO" LIMITADA y tiene representantes en el Consejo de Administración.

Por último, informamos que nuestra Cooperativa está representada en el Consejo Asesor de Políticas sobre Agua Potable y Saneamiento Cloacal integrado por el Ministerio del Agua Ambiente y Servicios Públicos de Córdoba, FACE Córdoba y FECESCOR

Deseamos resaltar la excelente relación que mantenemos con el Municipio de Villa General Belgrano y la Cooperativa de Luz y Fuerza y Otros Servicios Públicos de Villa General Belgrano.

### **CONSEJO DE ADMINISTRACIÓN**

El Consejo de Administración, durante este ejercicio, celebró 44 sesiones ordinarias. En las cuales se trataron

diversos temas y se tomaron decisiones que mejor convenían a los intereses sociales y económicos de los asociados. -

Es de destacar, que los miembros del Consejo de Administración, contribuyen en la tarea de llevar adelante la Institución, totalmente Ad Honorem; tomando las decisiones a conciencia, priorizando la calidad de los servicios ofrecidos por la Cooperativa y el beneficio de los asociados. -

A la fecha de la convocatoria a la Asamblea General Ordinaria el Consejo de Administración de la Cooperativa se encuentra compuesto por los siguientes miembros:

**Presidente:** Seyfarth, Gerardo Andrés

**Vice – Presidente:** Quintana, Walter E.

**Secretario:** Mancino, Roberto Jesús

**Pro – Secretario:** Höss, Cristian Alejandro

**Tesorero:** Fumagalli, Alberto Orlando

**Pro – Tesorero:** Pfüller, Ricardo Jorge

**1º Vocal Titular:** Tunkiewicz, Juan José

**2º Vocal Titular:** Seyfarth, Carlos

**3º Vocal Titular:** Fumagalli, Victoria

**1º Vocal Suplente:** Mancino, José Francisco

**2º Vocal Suplente:** Marasca, Cèsar Roque

**3 Vocal Suplente:** -----

**Síndico Titular:** Hein, Guillermo Enrique

**Síndico Suplente:** Miggitsch, Eleonora

### **APORTES DE LOS ASOCIADOS A LAS INSTITUCIONES**

- Al finalizar este ejercicio, el número de Asociados es de 10.127.-
- Se facturo un total de \$6.271.709,34.-, por aporte de los Asociados, el cual fue distribuido mensualmente entre las entidades de bien público a saber: Centro de Jubilados y Pensionados de Villa General Belgrano, Casa de Abuelos de Villa General Belgrano, Centro de Atención Especial Renacer, Biblioteca Pública Manuel Belgrano y Fundación La Capillita. -
- De acuerdo a lo resuelto en la última asamblea se facturó durante este año la colaboración para los Bomberos Voluntarios de VGB de parte de los asociados, el importe facturado ascendió a \$ 33.724.460,00.-y la Cuota Social de aquellos que así lo solicitaron a favor de los Bomberos Voluntarios de Villa General Belgrano, de lo cual el importe facturado fue de \$2.811.500,00.-
- También se facturo en este período la Colaboración Sistema Salud aprobado por la Asamblea a favor del Hospital Regional Eva Perón de Santa Rosa de Calamuchita y el Dispensario Municipal Humberto Illia de Villa Gral. Belgrano, siendo el importe recaudado \$35.536.060,00.-
- Asimismo, se facturo la Cuota Social de aquellos que así lo solicitaron a favor del Centro de Jubilados de Villa General Belgrano, de lo cual el importe facturado fue de \$627.000,00.-

### **Auditoria Externa:**

- La Cooperativa cuenta con los servicios profesionales contratados de Auditoria Externa, para desarrollar dichas tareas, la profesional habilitada es la Contadora Pública Nacional, María Isabel Molina con M.P. N.º 10-13707-9.-


### **Contribuciones varias:**

- Orientados en las bases fundamentales del cooperativismo, se efectuaron diferentes contribuciones a entidades que favorecen el desarrollo integral de nuestra comunidad, comprometidas con el bien común, la educación, salud y la seguridad.
- Se han realizado trabajos en conjunto con la Cooperativa de Luz y Fuerza local, como así también se ha asistido a la Municipalidad en todos los eventos que se llevan a cabo en nuestra Villa, aportando maquinaria y personal necesarios para embellecer nuestro pueblo.

**Esta Memoria, tiene la intención de exponer ante los Señores /as. Asociados / as., las actividades realizadas durante este quincuagésimo noveno Ejercicio.**

**DENOMINACION:**

*Cooperativa de Aguas Corrientes y Servicios Públicos*  
*de Villa General Belgrano Ltda.*



**DOMICILIO LEGAL:**

Uruguay N° 23 - Villa General Belgrano  
Departamento Calamuchita - Provincia de Córdoba  
República Argentina

**ACTIVIDADES:**

**Principal:** *Prestación de Servicios de Telecomunicaciones (Teléfono e Internet)*

**Secundarias:** *Servicio de Agua Potable por Redes*  
*Servicio de Cloacas*

**ESTADOS CONTABLES:**

**Por el ejercicio anual N° : 59**

**Iniciado el 01 de Julio del 2024**

**Finalizado el 30 de Junio del 2025**

*Presentados en forma comparativa con el ejercicio anterior*  
*en moneda homogénea a la fecha de cierre*

**MONEDA:** *Homogénea- pesos- a la fecha de cierre*

**INSCRIPCION EN ORGANISMOS DE CONTRALOR:**

*Organismo: Instituto Nacional de Asociativismo y Economía Solidaria (INAES)*

*N°: 9.433*

*Fecha: 24-abr-81*

*Organismo: Registro Permanente de Cooperativas*

*N°: 823*

*Fecha: 06-abr-72*

**ESTATUTO:**

Modificación inscripta:  
en I.N.A.E.S.

resolución N° 4978 del 12 de Marzo de 2013

folio N° 411

libro N° 57

acta N° 25.544

fecha 06/09/2012

**TIPO JURIDICO:** *Cooperativa*




ESTADO DE SITUACIÓN PATRIMONIAL  
al 30 de Junio de 2025- Expresado en moneda homogénea  
(Comparativo con el Ejercicio Anterior expresado en moneda de cierre)


ACTIVO		ACTUAL	ANTERIOR	PASIVO		ACTUAL	ANTERIOR
ACTIVO CORRIENTE				PASIVO CORRIENTE			
Caja y Bancos				Deudas:			
Inversiones Temporarias				Comerciales			
Créditos por Ventas				Préstamos			
Otros Créditos				Rem. y C. Sociales			
Bienes de Cambio				Cargas Fiscales			
Otros Activos				Anticipos de Usuarios			
Total Activo Corriente		1.441.483.086,85	772.570.420,31	Otras			
				Total Deudas		806.755.668,08	233.418.010,68
				Previsiones (Nota 1.4.8.2. y Anexo IV)		18.129.549,41	18.129.549,41
				Total Pasivo Corriente		824.885.217,49	251.547.560,09
ACTIVO NO CORRIENTE				PASIVO NO CORRIENTE			
				Deudas:			
Créditos por Ventas				Préstamos			
Otros Créditos				Total Deudas			
Bienes de Uso				(Nota 1.4.8.2. y Anexo IV)		12.933.065,21	12.933.065,21
Otras Inversiones				Total Pasivo No Corriente		12.933.065,21	12.933.065,21
Otros Activos				Total del Pasivo		837.818.282,70	264.480.625,30
Total Activo No Corriente		8.346.876.526,32	7.761.714.330,27				
				PATRIMONIO NETO		8.950.541.330,47	8.269.804.125,28
				Según estado respectivo			
Total del Activo		9.788.359.613,17	8.534.284.750,58	Total Pasivo más Patrimonio Neto		9.788.359.613,17	8.534.284.750,58

Las Notas 1 a 11 y los Anexos I a XIX que se acompañan forman parte integrante de estos Estados Contables.

  
Gerardo Andrés Seyfarth  
Presidente

  
Roberto Jesús Mancino  
Secretario

  
Alberto Orlando Fumagalli  
Tesorero

  
María Isabel Molina  
Auditora Externa  
Contadora Pública (U.N.C.)  
Mat. Prof. 10-13707-9 C.P.C.E.Cba.  
Firmado a los efectos de su identificación  
con mi informe de fecha 3 de Octubre de 2025



ESTADO DE RESULTADOS  
al 30 de Junio de 2025- Expresado en moneda homogénea


		ACTUAL	ANTERIOR
Ventas Netas de Bienes y Servicios	(Anexo V)	3.152.995.477,48	2.402.757.579,85
Costo de los bienes vendidos y servicios prestados	(Anexo VI)	-2.184.836.338,04	-1.993.538.696,84
<u>Excedente Bruto</u>		<b>968.159.139,44</b>	<b>409.218.883,00</b>
Gastos de Comercialización	(Anexo VII)	-89.798.027,10	-83.219.396,74
Gastos de Administración	(Anexo VIII)	-805.741.948,16	-727.761.219,47
Otros Gastos	(Anexo IX)	-94.752.037,08	-68.400.728,56
Resultado por Participaciones en Entes Vinculados	(Nota 4.1.)	0,00	0,00
Resultados Financieros y por Tenencia, incluido RECPAM	(Nota 4.2. - Anexo X)	-202.817.222,93	-297.788.638,70
Otros Ingresos	(Nota 4.3. - Anexo XI)	43.865.870,21	24.233.945,33
Otros Egresos	(Nota 4.4.)	0,00	0,00
<u>Pérdida Ordinaria</u>		<b>-181.084.225,62</b>	<b>-743.717.155,13</b>
Resultados Extraordinarios	(Nota 4.5.)	0,00	196.484.176,28
<b><u>Pérdida del Ejercicio</u></b>		<b>-181.084.225,62</b>	<b>-547.232.978,85</b>
<b>Clasificación de la pérdida :</b>	(Anexo XVII)		
<b>Resultado por la Gestión Cooperativa con Asociados</b>		-137.997.663,48	-449.481.254,77
<b>Resultado por la Gestión Cooperativa con No Asociados</b>		-43.086.562,14	-221.229.711,91
<b>Resultado por Operaciones Ajenas a la Gestión Cooperativa</b>		0,00	123.477.987,84
<b><u>TOTAL</u></b>		<b>-181.084.225,62</b>	<b>-547.232.978,85</b>

Las Notas 1 a 11 y los Anexos I a XIX que se acompañan forman parte integrante de estos Estados Contables.

  
Gerardo Andrés Seyfarth  
Presidente

  
Roberto Jesús Mancino  
Secretario

  
Alberto Orlando Fumagalli  
Tesorero

  
María Isabel Molina  
Auditora Externa  
Contadora Pública (U.N.C.)  
Mat. Prof. 10-13707-9 C.P.C.E.Cba.  
Firmado a los efectos de su identificación  
con mi informe de fecha 3 de Octubre de 2025

Cooperativa de Aguas Corrientes y Servicios Públicos de Villa General Belgrano Ltda.  
Uruguay Nº 23 - Villa General Belgrano - Dpto. Calamuchita - Pcia. de Córdoba  
Iniciado: 01/07/2024 al 30/06/2025 Matrícula de I.N.A.E.S.: 9433

ESTADO DE EVOLUCIÓN DEL PATRIMONIO NETO


al 30 de Junio de 2025- Expresado en moneda homogenea


RUBROS	APORTE DE LOS ASOCIADOS				RESULTADOS ACUMULADOS					TOTAL	
	Capital Cooperativo	Ajuste al Capital	Ajustes de Capital	Total	Excedentes Reservados	Resultados No Asignados	Total	Ejercicio Actual	Ejercicio Anterior		
	Suscripto		Irrepartible		Reserva Legal	Reserva Esp. Art. 42	Total				
Saldos al Inicio del Ejercicio Ajustados	597.958.349,10	640.459.289,00	7.578.619.466,02	8.817.037.104,12	0,00	0,00	0,00	-547.232.978,85	8.269.804.125,28	7.897.910.536,32	
Modificación de saldos iniciales (Nota 3.2.)					0,00	0,00			0,00	0,00	
Saldos al Inicio del Ejercicio Modificados	597.958.349,10	640.459.289,00	7.578.619.466,02	8.817.037.104,12	0,00	0,00	0,00	-547.232.978,85	8.269.804.125,28	7.897.910.536,32	
Absorción del Quebranto Ej. '58 (1)	0,00	0,00	-547.232.978,85	-547.232.978,85	0,00	0,00	0,00	547.232.978,85	0,00	0,00	
Ajuste de capital a ajuste de capital irrepartible (1)		-640.459.289,00	640.459.289,00	0,00	0,00	0,00	0,00	0,00	0,00	0,00	
Capitaliz. del Serv. Telef. e Inter. por Incorporación	1.034.500,00		0,00	1.034.500,00	0,00	0,00	0,00	0,00	1.034.500,00	3.684.312,92	
Aportes de Capital Serv. Telefonía e Internet	171.483.797,89		0,00	171.483.797,89	0,00	0,00	0,00	0,00	171.483.797,89	62.269.159,95	
Aporte de Capital Extensión Red Telefonía y FTTH	495.483,96		0,00	495.483,96	0,00	0,00	0,00	0,00	495.483,96	821.689,89	
Capitaliz. del Serv. Agua por Incorporación	77.542.016,30		0,00	77.542.016,30	0,00	0,00	0,00	0,00	77.542.016,30	56.793.589,79	
Aportes de Capital Serv. Agua	493.179.882,19		0,00	493.179.882,19	0,00	0,00	0,00	0,00	493.179.882,19	311.063.323,86	
Aporte de Capital Extensión Red Agua	20.336.450,59		0,00	20.336.450,59	0,00	0,00	0,00	0,00	20.336.450,59	79.750.383,60	
Ajuste por inflación		97.749.299,88		97.749.299,88					97.749.299,88	404.744.107,78	
Resultado del Ejercicio					0,00	0,00	0,00	-181.084.225,62	-181.084.225,62	-547.232.978,85	
Saldos al Cierre del Ejercicio	1.362.030.480,03	97.749.299,88	7.671.845.776,18	9.131.625.556,09	0,00	0,00	0,00	-181.084.225,62	8.950.541.330,47	8.269.804.125,28	


(1) Según Asamblea General Ordinaria celebrada el 26 de Octubre de 2024- Acta N° 66

Las Notas 1 a 11 y los Anexos I a XIX que se acompañan forman parte integrante de estos Estados Contables.

  
Gerardo Andrés Seyfarth  
Presidente

  
Roberto Jesús Mancino  
Secretario

  
Alberto Orlando Fumagalli  
Tesorero

  
María Isabel Molina  
Auditora Externa  
Contadora Pública (U.N.C.)  
Mat. Prof. 10-13707-9 C.P.C.E. Cba.  
Firmado a los efectos de su identificación  
con mi informe de fecha 3 de Octubre de 2025



## Estado de Flujo de Efectivo (método indirecto)

al 30 de Junio de 2025- Expresado en moneda homogénea


	ACTUAL	ANTERIOR
<b><u>VARIACIONES DEL EFECTIVO</u></b>		
Efectivo al Inicio del Ejercicio	188.753.672,19	111.375.761,57
Efectivo al Cierre del Ejercicio	<u>357.290.847,76</u>	<u>188.753.672,19</u>
<b>Aumento/Disminución Neta del Ejercicio</b>	<b><u>168.537.175,57</u></b>	<b><u>77.377.910,63</u></b>
<b><u>CAUSAS DE LAS VARIACIONES DEL EFECTIVO</u></b>		
<b><u>Actividades Operativas</u></b>		
Pérdida del Ejercicio	-181.084.225,62	-547.232.978,85
<u>Más/menos:</u>		0,00
- Intereses y rdos. financieros Netos Percibidos	31.689.624,48	27.559.710,92
- Ajuste Resultados Ejercicio Anterior	0,00	0,00
<u>Ajuste para arribar al flujo neto de efectivo proveniente de Activ. Operativas:</u>		0,00
Depreciación de Bienes de Uso y Activos Intangibles	298.682.149,12	346.432.945,07
Cambios en los Activos y Pasivos Operativos:		0,00
- (Aumento) Disminución de los Créditos por Ventas	-159.230.117,47	29.902.925,63
- (Aumento) Disminución de Otros Créditos	-203.678.718,65	52.065.712,45
- (Aumento) Disminución de Bienes de Cambio	-137.466.654,86	43.952.988,96
- (Aumento) Disminución de Deudas Comerciales	302.293.378,43	-154.300.324,76
- (Aumento) Disminución de Préstamos	112.500.000,00	0,00
- (Aumento) Disminución de Cargas Sociales	7.276.317,66	-92.520.363,05
- (Aumento) Disminución de Cargas Fiscales	139.844.561,04	-35.804.810,91
- (Aumento) Disminución de Otras Deudas	8.993.424,74	-23.458.993,65
- Aumento (Disminución) de Provisiones de Pasivo	0,00	0,00
- RECPAM del Efectivo	<u>-118.188.700,13</u>	<u>97.631.838,31</u>
<i>Flujo Neto de Efectivo Generado por las actividades operativas</i>	<u>101.631.038,75</u>	<u>-255.771.349,88</u>
<b><u>Actividades de Inversión</u></b>		
- Pagos por adquisición de Bienes de Uso	-797.237.826,72	-432.411.542,32
- Pagos (Ingresos) por Adquisiciones (Disminución) de Inversiones	131.761.457,09	82.253.877,44
- Cobros por venta de bienes de uso	0,00	196.484.176,30
<i>Flujo Neto de Efectivo Utilizado en las actividades de Inversión</i>	<u>-665.476.369,63</u>	<u>-153.673.488,58</u>
<b><u>Actividades de Financiación</u></b>		
- Suscripción de Capital Cooperativo	764.072.130,93	514.382.460,02
- Intereses y rdos. financieros Netos Percibidos	<u>-31.689.624,48</u>	<u>-27.559.710,92</u>
<i>Flujo Neto de Efectivo Generado en las actividades de Financiación</i>	<u>732.382.506,45</u>	<u>486.822.749,10</u>
<b>Aumento Neto del Ejercicio</b>	<b><u>168.537.175,57</u></b>	<b><u>77.377.910,63</u></b>

Las Notas 1 a 11 y los Anexos I a XIX que se acompañan forman parte integrante de estos Estados Contables.

  
Gerardo Andrés Seyfarth  
Presidente

  
Roberto Jesús Mancino  
Secretario

  
Alberto Orlando Fumagalli  
Tesorero

  
María Isabel Molina  
Auditora Externa  
Contadora Pública (U.N.C.)  
Mat. Prof.10-13707-9 C.P.C.E.Cba.  
Firmado a los efectos de su identificación  
con mi informe de fecha 3 de Octubre de 2025



## NOTAS A LOS ESTADOS CONTABLES

### 1 NORMAS CONTABLES:

#### 1 1 *Modelo de Presentación:*

Los estados contables han sido confeccionados según las Normas Contables Vigentes.- Aplicándose RT 51

#### 1 2 *Información Comparativa*

Los Saldos al 30/06/2024 que se exponen en estos Estados Contables están expresados en moneda homogénea a la fecha de cierre.

Los saldos iniciales del Estado de Evolución del Patrimonio Neto Ajustados tienen incorporado el Ajuste de ejercicios anteriores y el ajuste inicial del ejercicio actual.

#### 1 3 *Efectos de la Inflación:*

El procedimiento utilizado tiene las siguientes características:

a- Las mediciones contables reexpresadas por el cambio en el poder adquisitivo de la moneda hasta el 31-Ago-95 (fecha a partir de la cual se discontinuó la reexpresión por aplicación del Decreto 316/95) y aquellas que tienen su origen entre dicha fecha y el 31-Dic-01 inclusive, han sido consideradas en moneda de esta última fecha.

b- A partir del 01-Ene-02, de acuerdo con las disposiciones vigentes y hasta el 28-Feb-03 (fecha a partir de la cual se discontinuó la reexpresión por aplicación del Decreto 664/03) se aplicó el método de reexpresión establecido por las normas contables profesionales.

Este criterio no está de acuerdo con las normas contables profesionales vigentes dado que éstas establecen la reexpresión de los estados contables por cambios en el poder adquisitivo de la moneda hasta el 30 de septiembre de 2003 (Resolución 287/03 de la FACPCE). La variación del Índice de Precios al por Mayor desde el 28 de Febrero de 2003 ha sido del - 2.098%; por lo que el efecto sobre los mismos no ha sido significativo.

Con fecha 14/10/2016 la Junta de Gobierno de la FACPCE, por medio de la Resolución Nº 517/16, adoptada por Resolución Nº 106/16 del CPCE Cba, ha establecido que la reexpresión de estados contables en moneda homogénea según lo dispuesto por la sección 3.1. de la RT 17, se aplicará para estados contables correspondientes a períodos anuales cerrados a partir del 31 de marzo de 2017. A los fines de identificar la existencia de una economía altamente inflacionaria, la Resolución Técnica Nº 39 y su normativa técnica complementaria, brindan una pauta cuantitativa que es condición necesaria para proceder a reexpresar las cifras de los estados contables.

Dicha pauta consiste en que la tasa acumulada de inflación en tres años, considerando en Índice de Precios Internos al por Mayor elaborado por el Instituto Nacional de Estadísticas y Censos (I.N.D.E.C.), alcance o sobrepase el 100%. También la norma proporciona una serie de pautas cualitativas que serían de utilidad para determinar si corresponde efectuar la referida reexpresión en un escenario en que existiera ausencia prolongada de un índice oficial de precios.

A la fecha de cierre de los presentes estados contables, la tasa acumulada de inflación en tres años ha superado el 100%, motivo por el cual con fecha 29/09/2018 la FACPCE ha aprobado la Resolución JG Nº 539/18, adoptada por el CPCE de Cba según Resolución Nº 69/18, disponiendo la implementación del ajuste por inflación para cierres de ejercicios (anuales e intermedios) a partir del 01/07/2018 inclusive, por ese motivo los presentes estados contables han sido preparados en moneda homogénea a la fecha de cierre de los presentes estados según Resolución JG FACPCE Nº 539/18 y reexpresados según Resolución Técnica Nº 6. Opciones de las Resoluciones FACPCE JG Nº 539/18 y RT 6 utilizadas en la preparación de los EECC: Según la Resolución JG Nº 539/18 el ente ha optado por realizar el ajuste por inflación correspondiente al presente cierre y reconocer y exponer en forma integral los efectos de la inflación desde el 28 de febrero de 2003 dispuesto por el organismo de hasta la fecha del presente cierre, de acuerdo con la sección 3.6. de dicha resolución.- Opción de agrupar partidas Sección 4,1a)- En este caso por exponer en una misma línea los "Resultados Financieros y por Tenencia (incluyendo Resultados por Exposición al Cambio en el Poder Adquisitivo de la Moneda-RECPAM) en el estado de resultados/recursos y gastos, de acuerdo a las secciones IV.B9. de la RT 6.

#### 1 4 *Criterios de Medición Contable:*

##### 1 4 1 *Caja y Bancos, colocaciones de fondos, créditos y pasivos monetarios:*

###### 1 4 1 1 En Moneda Nacional:

Han sido valuados a su valor nominal, agregando o deduciendo, según corresponda, los resultados financieros pertinentes hasta el cierre del Ejercicio.

###### 1 4 1 2 En Moneda Extranjera:

Han sido valuados al tipo de cambio al cierre de ejercicio.

##### 1 4 2 *Bienes de Cambio:*

Se valoraron a sus valores de reposición los cuales no superan, en su conjunto, a sus valores recuperables. El rubro está compuesto por bienes que están en poder de la empresa así como otros que están en poder de terceros.

##### 1 4 3 *Inversiones:*

En lo que respecta me remito específicamente al Anexo I.

##### 1 4 4 *Bienes de Uso:*

Han sido valuados a sus valores de incorporación al patrimonio reexpresados en moneda de cierre, menos su amortización acumulada. La amortización de los bienes es calculada por el método de línea recta, en base a su vida útil estimada, aplicando tasas anuales suficientes para extinguir sus valores al final de la vida útil estimada.

Las Obras en Curso no se amortizan hasta el momento de su efectiva alta o puesta en funcionamiento. El criterio aplicado es el previsto en la Resolución Técnica Nº 10 de la F.A.C.P.C.E. en su apartado RT 10, B.2.4. Valores de Ingreso, a) Costo de adquisición o producción.

El valor de los bienes de uso, en su conjunto, no supera su valor recuperable.

En lo que respecta me remito específicamente al Anexo II.

##### 1 4 5 *Otros Activos*

###### 1 4 5 1 Material de Telefonía en Existencia para Mantenimiento Plantel Exterior:

Serán valuados a su costo de reposición a fecha de cierre de ejercicio.

###### 1 4 5 2 Material de Agua en Existencia para Mantenimiento Red:

Serán valuados a su costo de reposición a fecha de cierre de ejercicio.

###### 1 4 5 3 El valor de los Otros Activos, en su conjunto, no supera su valor recuperable.

##### 1 4 6 *Fondos Pendientes de Aplicar*

no existen

##### 1 4 7 *Patrimonio Neto Cooperativo:*

Los movimientos de las cuentas del patrimonio neto han sido reexpresados siguiendo los lineamientos descriptos en la Nota 1.3. de los presentes.

La cuenta Capital Cooperativo ha quedado expuesta a su valor nominal histórico. La diferencia entre el Capital Social expresado en moneda homogénea y el Capital Social nominal histórico ha sido expuesta en la cuenta "Ajuste al Capital" y "Ajuste al Capital Irrepartible" integrante del patrimonio neto.

##### 1 4 8 *Previsiones:*

###### 1 4 8 1 Deducidas del Activo:

###### 1 4 8 1 1 Previsiones para Deudores Incobrables:

Se han constituido tomando en consideración el análisis de la antigüedad de los créditos por cobrar por servicios y el grado de recupero de los mismos, de acuerdo al siguiente cuadro.



Servicio	Antigüedad (en Meses)	Importe	Previsión	
			%	\$
Teléfono e Internet Deudores por servicio	+ de 1 año	4.252.719,58	65%	2.764.267,73
	entre 9 - 12 m.	1.164.985,64	50%	582.492,82
	entre 6 - 9 m.	1.618.115,69	35%	566.340,49
	entre 3 - 6 m.	4.212.738,28	20%	842.547,66
	entre 0 - 3 m.	37.562.873,01	15%	5.634.430,95
	No Vencidas	147.307.482,34	5%	7.365.374,12
		196.118.914,54		17.755.453,76
Agua Deudores por servicio	+ de 1 año	7.309.281,10	65%	4.751.032,72
	entre 9 - 12 m.	3.056.386,46	50%	1.528.193,23
	entre 6 - 9 m.	6.496.393,66	35%	2.273.737,78
	entre 3 - 6 m.	35.551.509,53	20%	7.110.301,91
	entre 0 - 3 m.	92.956.895,83	15%	13.943.534,37
	No Vencidas	247.477.392,12	5%	12.373.869,61
		392.847.858,70		41.980.669,62
			Monto de la Previsión	59.736.123,38
			Monto Ejercicio Anterior	27.524.705,64
			Monto Neto a Incrementar	32.211.417,74

**Asignación por Sección:**

Sección Te e Inter	8.923.661,63	Incremento
Sección Agua	23.287.756,12	Incremento
	<b>32.211.417,75</b>	

**1 4 8 2 Includas en el Pasivo:**

El Consejo de Administración a partir del acta N° 1504 del 23/06/2010 decide Imputar la remuneración salarial y sus cargas sociales identificada en el Convenio Colectivo de Trabajo de la actividad como "Quinquenio" (jubilación ordinaria o por invalidez según Art. 698 CCT 296/97) a lo largo de los ejercicios que se devenguen, constituyendo provisiones al respeto tomando como criterio el de prever las remuneraciones del personal que tenga una antigüedad mayor o igual a 15 años.

**1 4 9 Criterios de Asignación de Costos Indirectos: (1)**

Gastos a cada Servicio		Teléfono e internet	Servicios Agua	Cloacas	Planta "Agua Tirol"
		40,74	36,11	23,15	0,00
Gastos dentro de c/Servicio	Socios	67,21	100,00	100,00	0,00
	No Socios	32,79	0,00	0,00	100,00

(1) Criterio adoptado: Ingresos Netos

**1 4 10 Contingencias: Causas Judiciales.** No posee

**1 4 11 Uso de Estimaciones:**

La preparación de los estados contables de acuerdo con las normas contables profesionales vigentes requiere que el Consejo de Administración y la Gerencia del ente efectúen estimaciones que inciden en la determinación de los importes de los activos y pasivos, en la revelación de contingencias a la fecha de presentación de los estados contables y en los ingresos y egresos registrados en cada ejercicio. Ejemplos de estimaciones contables son las Amortizaciones de Bienes de Uso y de Otros Activos, las Provisiones para Despidos y las Provisiones para Deudores Incobrables.

**2 COMPOSICIÓN DE LOS PRINCIPALES RUBROS DEL ESTADO DE SITUACIÓN PATRIMONIAL:**

		ACTUAL	ANTERIOR
2 1 Caja y Bancos			
2 1 1 Caja y Valores		2.765.212,59	
	Caja Cobranzas N° 1	8.000,00	11.153,60
	Caja Cobranzas N° 2	15.000,00	20.913,00
	Caja Cobranzas N° 3	4.999,89	6.971,00
	Caja Planta EDAR	50.000,00	0,00
	Caja Tesorería - Caja T	500.382,23	233.605,36
	Caja Central y remanentes- C2	2.186.830,47	0,00
2 1 2 Fondos Fijos y Cambios		110.000,00	0,00
	Fondo Fijo Área Técnica	110.000,00	27.884,00
2 1 3 Bancos Cuenta Corriente		157.522.014,17	
	Banco Córdoba Cta. Cte. N° 25058/00	2.548.088,38	4.465.948,62
	Banco Macro Cta. Cte. N° 1960/6	9.510.209,33	8.490.097,52
	Banco Roela Cta. N° 9737/4	139.970.472,99	0,00
	Banco Nación Cta. Cte. N° 72100014/51	5.493.243,47	3.907.760,91
		<b>160.397.226,76</b>	<b>17.164.334,01</b>
2 2 Inversiones Temporarias			
2 2 1 Depósitos en Moneda Extranjera			
2 2 1 1 Banco de Córdoba caja de seguridad -135.000 dólares	157.275.000,00	157.275.000,00	167.607.238,5
	Caja de seguridad - 33.800 dólares-(TC 1.165)	39.377.000,00	3.724.605,3
	Caja ahorro Macro dólares- 207,4 dólares-(TC 1.165)	241.621,00	257.494,38
		<b>196.893.621,00</b>	<b>171.589.338,18</b>
2 3 Créditos por Ventas por Gestión Cooperativa			
2 3 1 Servicios Telefonía e Internet			
	Asociados	121.379.765,09	59.218.010,67
	No Asociados		
	Deud. por Serv. Telefónico e Internet a Vencer	147.307.482,34	109.214.931,52
	Deud. por Serv. Telefónico e internet en Mora	48.811.432,20	32.659.480,72
	Planes de Pago Telefonía e Internet	2.234.314,99	1.255.697,20
	(-) Previsión p/Deudores Incobrables	-17.755.453,77	-12.313.284,60
2 3 2 Servicio de Agua por Red		361.028.746,94	0,00
	Deudores Agua a Vencer	247.477.392,12	185.011.506,75
	Deudores Agua en Mora	145.370.466,58	87.098.925,99
	Planes de Pago Agua	10.161.557,86	5.530.807,66
	(-) Previsión p/Deudores Incobrables	-41.980.669,62	-26.061.660,00
	Otros Servicios propios	0,00	0,00
2 3 3			
	TOTAL	<b>541.626.522,70</b>	<b>482.408.512,03</b>
2 4 Otros Créditos por Gestión Cooperativa			
2 4 1 Asociados Suscriptores			
2 4 2 Préstamos y Contratos		0,00	0,00
	Préstamos al Personal	0,00	0,00
2 4 3 Anticipos a Proveedores y Pagos Adelantados		21.569.214,00	0,00
	Adelantos de sueldos	7.150.000,00	0,00
	Planes de Ahorro Previo	14.419.214,00	0,00
		<b>21.569.214,00</b>	<b>0,00</b>



2	4	4	<b>Impositivos</b>		<b>208.307.749,77</b>		
			IVA Crédito Fiscal y Retenciones	194.201.759,88		16.266.561,12	
			Retencion SIJP Seguridad social	306.089,52		0,00	
			Pagos a Cuenta Imp. Ley 25413	13.799.900,37		7.182.624,88	
2	4	5	<b>Otros Créditos</b>		<b>0,00</b>		
			Saldo servicios al Municipio	0,00		0,00	
2	4	6	<b>Otros Servicios Propios</b>	<b>62.374.119,51</b>	<b>41.921.645,72</b>	<b>20.452.473,79</b>	
			Valores a Depositar	3.757.741,86		4.031.712,29	
			Otros créditos Aguas Tirol por venta 2024	0,00		42.746.172,00	
			Otros Deudores - depósitos N/C	686.760,00		14.003,64	
			Cobranzas bancarias no ident/posnet/macroclick a cobrar	57.929.617,65		18.331.290,71	
			<b>TOTAL</b>	<b>292.251.083,28</b>		<b>88.572.364,63</b>	
2	5		<b>Bienes de Cambio</b>				
			Materiales Servicio Telefónico e internet	121.236.704,06		47.841.260,55	
			Materiales Cloacas	19.732.989,86		11.915.963,02	
			Materiales Servicio Agua	109.344.939,19		53.090.754,69	
			<b>TOTAL</b>	<b>250.314.633,11</b>	<b>250.314.633,11</b>	<b>0,00</b>	<b>112.847.978,25</b>
2	6		<b>Otros Activos</b>		<b>0,00</b>		<b>0,00</b>
2	7		<b>Créditos por Ventas No Corrientes</b>		<b>0,00</b>		<b>0,00</b>
2	8		<b>Otros Créditos No Corrientes</b>				
2	8	1	<b>Préstamos y Contratos</b>		<b>0,00</b>		<b>0,00</b>
2	9		<b>Otras Inversiones</b>				
2	9	1	<b>Inversiones en Otros Entes (Anexo N° I)</b>				
			Coop. Luz y Fuerza V.G.B. Ltda.	281.561.376,20		172.515.896,77	
			Coop. Luz Los Reartes Ltda.	98.770.178,69		77.805.739,13	
			Fe.Co.Tel. (Federación de Coop. de Telecomunic.)	84.594,19		84.594,19	
			I.FI.CO.S.E.P	1.975.049,16		1.975.049,16	
			(Instituto para el financiamiento de Cooperativas de servicios públicos)			0,00	
			FECOSUR	12.343.743,69		10.592.205,59	
			(Federación de Cooperativas Telefónicas del Sur Ltda.)			0,00	
			Union de Cooperativas de la Provincia de Córdoba CALACOOOP	558.338,33		558.338,33	
				<b>395.293.280,26</b>		<b>263.531.823,17</b>	
2	10		<b>Otros Activos</b>		<b>0,00</b>		<b>0,00</b>
2	11		<b>Deudas Comerciales</b>				
2	11	1	<b>Pagos Comprometidos con Terceros</b>		<b>387.716.696,33</b>		<b>85.423.317,90</b>
			ALTMANN M Y ALTMANN S S.H. (Agua)	19.529.442,20		0,00	
			AMERICAN VIAL GROUP S.R.L.	35.808.906,24		0,00	
			AMX ARGENTINA SA	1.719.770,40		265.993,65	
			ANPEAL (agua)	27.246.437,72		27.269.478,65	
			ARDU HNOS S.A. (agua)	5.131.422,40		0,00	
			Conectorizar S.R.L.	0,00		3.128.920,20	
			Coop. Luz de los Reartes	19.042.011,82		13.552.925,92	
			Coop. Luz y Fuerza V.G.B.	36.911.751,23		21.371.677,26	
			CORDOBA ELECTRONICA S.R.L.(internet y telefono)	5.627.924,14		0,00	
			DGR/ Cheques Emitidos a Fecha	2.818.172,28		1.442.104,49	
			ENRIQUE R. DICK Y CIA S.R.L.	2.693.714,23		0,00	
			Federación Patronal de Seguros	5.928.497,95		0,00	
			Garcia Pablo Javier (HIDROMECH)	3.448.590,75		0,00	
			Lescano Juan Pablo (art. Eléctricos)	5.272.109,96		0,00	
			Municipalidad de Villa General Belgrano	8.506.660,09		0,00	
			NAXOS KUT S.A. (internet)	3.134.833,70		0,00	
			NORDEMAQ S.A.(maquinaria)	150.342.654,36		0,00	
			Norte Comunicaciones (internet y telefono)	9.985.587,28		0,00	
			Proveedores y entidades varias	13.902.497,66		11.856.814,26	
			SCHULER CLAUDIO NICOLAS (CNS INGENIERIA)	3.809.011,03		0,00	
			TELECOM ARGENTINA S.A.	4.072.208,64		0,00	
			Teleserv Argentina S.R.L.	22.784.492,25		6.535.403,47	
2	11	2	<b>Deudas en litigio</b>				
			No existen al cierre del ejercicio				
2	12		<b>Préstamos</b>				
			Corresponde a préstamo Banco Nación Argentina en 12 cuotas para Obra Cisterna	<b>112.500.000,00</b>		<b>0,00</b>	
2	13		<b>Deudas por Sueldos y Cargas Sociales</b>				
			Sueldos a Pagar	0,00		0,00	
			SUSS: Contribuciones y Aportes Per. No Vencidos	54.555.890,06		48.529.180,40	
			Seguro de vida obligatorio a pagar	16.734,00		12.261,29	
			ART a pagar	3.906.719,32		1.704.244,76	
			Sindicatos y mutuales	389.158,24		1.346.497,50	
				<b>58.868.501,62</b>		<b>51.592.183,95</b>	
2	14		<b>Deudas por Cargas Fiscales</b>				
2	14	1	<b>Impuesto al Valor Agregado</b>		<b>195.935.790,79</b>		
			Débito Fiscal Pendiente de Facturac. Jun 25/24	177.038.346,78		36.779.786,76	
			IVA Saldo DDJJ Per. Jun-25/24	17.717.843,02		13.762.028,68	
			Percepciones Pend. de Ingreso y retenciones	1.179.600,99		577.378,40	
2	14	2	<b>Fondo Educ. y Promoc. Coop. Ley 23427</b>		<b>12.552.817,91</b>		
			Provisión Período Fiscal 2025/2024	21.000.000,00		13.802.580,00	
			(-) Anticipo Fondo Coop. Ley 23427 y adel.	-8.447.182,09		-1.947.317,09	

La Cooperativa se encuentra alcanzada por la contribución especial establecida por la ley N° 23.427-Fondo para la Educación y Promoción Cooperativa, inscripta con la CUIT: 33-54577493-9;

Al 30 de Junio de 2025 se realizaron 7 anticipos por un total de \$ 6.252.325,03 (Pesos seis millones doscientos cincuenta y dos mil trescientos veinticinco con 03/100)

Al 30 de Junio de 2025 se contabilizó la Provisión correspondiente al Período Fiscal 2025, cuyo vencimiento operará en Noviembre de 2025, por un importe total de \$ 21.000.000,00 (Pesos veintiun millones )

2 14 3	<b>Impuesto sobre los Ingresos Brutos</b>		<u>1.034.359,84</u>	
	Ingresos Brutos Saldo DDJJ No Vencida	1.034.359,84		1.442.104,49
2 14 4	<b>Otros Impuestos</b>		<u>8.215.030,07</u>	
	Tasa Municipal Ocupación Espacio Público	5.898.909,26		5.196.039,84
	Tasa de Comercio	133.478,76		137.712,66
	Tasa Saneamiento	703.657,25		7.723.409,64
	Tasa ERSEP a pagar	371.353,48		419.714,19
	Embargos a depositar	1.107.631,32		0,00
			<u>217.737.998,61</u>	<u>77.893.437,57</u>
2 15	<b>Anticipo de Usuarios</b>			
	Cobranzas pendientes de identificación	8.291.574,96	<u>8.291.574,96</u>	5.861.599,42
2 16	<b>Otras Deudas</b>			
2 16 1	<b>Provisiones Institucionales</b>		<u>800.000,00</u>	
	Gastos Asamblea y Cert. Est. Contables	800.000,00		836.520,00
2 16 2	<b>Otras Deudas</b>		<u>20.840.896,56</u>	
	Fondo de Educación y Capacitación Cooperativa	0,00		0,00
	Fondo Asistencial y Estimulo del Personal	0,00		0,00
	Colaboración Instituciones de bien público/policial	441.435,03		380.538,41
	Colaboración Bomberos de Villa Gral Belgrano	0,00		3.538.853,57
	Cobranza cuota social Bomberos de Villa Gral Belgrano	0,00		217.202,67
	Colaboración Sistema de Salud Local y Regional	20.399.461,53		7.442.710,84
	Cuota Social Centro Jubilados	0,00		231.646,33
			<u>21.640.896,56</u>	<u>12.647.471,82</u>
2 17	<b>Préstamos</b>			
	No posee no corriente		<u>0,00</u>	0,00

### 3 INFORMACIÓN SOBRE EL ESTADO DE EVOLUCIÓN DE PATRIMONIO NETO:

- 3 1 **Ajuste a los Resultados de Ejercicios Anteriores:**
- 3 1 1 Por Modificación de Saldos Iniciales:
- No existen comentarios que realizar en este apartado.
- 3 1 2 Por Modificación de criterios contables.
- No existen comentarios que realizar en este apartado.
- 3 2 **Modificación de Saldos Iniciales**
- No existen comentarios que realizar en este apartado.
- 3 3 **Resultados No Asignados**
- Composición del Saldo de **Resultados No Asignados** al Cierre:

Pérdida Ejercicio Finalizado 30/06/2025	-181.084.225,62
Ajuste Resultados Ejercicios Anteriores por inflación	0,00
	<u>-181.084.225,62</u>

- 3 4 **Reserva Legal**
- La evolución de la misma es la siguiente:
- |                                      |             |
|--------------------------------------|-------------|
| Saldo al Inicio modificado           | 0,00        |
| por Distribución del ajuste anterior | 0,00        |
| Saldo al Cierre                      | <u>0,00</u> |

- 3 5 **Otras Reservas**
- Reserva Especial Art. N° 42- Ley de Cooperativas- ver punto 7

- 3 6 **Evolución del capital cooperativo pendiente de reintegro**
- En los últimos cinco ejercicios:
- No existen Saldos pendientes de reintegros.
- No existen Solicitudes de devolución recibidas y aceptadas
- No existen Exclusiones de asociados aprobadas
- No existen Reintegros efectuados

### 4 COMPOSICIÓN DE LOS PRINCIPALES RUBROS DEL ESTADO DE RESULTADOS:

	<u>ACTUAL</u>	<u>ANTERIOR</u>
4 1 <b>Resultado por Participaciones en Entes Vinculados</b>	0,00	0,00
4 2 <b>Resultados Financieros y por Tenencia</b>		
Me remito a Anexo X.		
4 3 <b>Otros Ingresos</b>		
Me remito a Anexo XI.		
4 4 <b>Otros Egresos</b>	0,00	0,00
No existen comentarios que realizar en este apartado.		
4 5 <b>Resultados Extraordinarios</b>	0,00	196.484.176,28
Resultado por venta Fondo de comercio planta Tirol. Acta 2103 del 21/03/2024.-	0,00	73.006.188,45
Resultado por venta de lote de terreno en esquina Honduras y Paraguay.	0,00	123.477.987,83
4 6 <b>Determinación del Resultado Operativo</b>		
Se confeccionó el Estado de Resultados en el que se determina específicamente el Resultado Operativo obtenido por la Cooperativa.		
Me remito a Anexo XV.		
4 7 <b>Costos Laborales Activados</b>		
No se activaron costos laborales en el presente ejercicio.		
4 8 <b>Operaciones en Discontinuación</b>		
No existen		

### 5 ACTIVOS Y PASIVOS EN MONEDA EXTRANJERA:

La posición de la empresa en moneda extranjera es la siguiente:

Concepto	Cantidad	Moneda	Cotización	Actual	Anterior
<b>Activo</b>					<b>En Mon. Extranj.</b>
Activo Corriente	169.007,40	dolares	1165,00	196.893.621,00	171.589.338,18
Activo No Corriente	---	---	---	---	---
<b>Total Activo</b>	<b>169.007,40</b>			<b>196.893.621,00</b>	<b>171.589.338,18</b>
<b>Pasivo</b>					
Pasivo Corriente					
Pasivo No Corriente	---	---	---	---	---
<b>Total Pasivo</b>	<b>0,00</b>			<b>0,00</b>	<b>0,00</b>
Posición Neta del Ejercicio	169.007,40			196.893.621,00	
Posición Neta del Ejercicio Anterior					171.589.338,18

En Moneda Extranjera



## 6 CLASIFICACIÓN DE LAS INVERSIONES, CRÉDITOS Y DEUDAS:

6	1	<b>Inversiones</b>					
6	1	1	Por Tipo de Moneda	Cantidad	Tipo de Cambio	<u>ACTUAL</u>	<u>ANTERIOR</u>
			- En Moneda Nacional			0,00	
			Participaciones en otros entes			0,00	0,00
			- En Moneda Extranjera				
			Caja de seguridad Banco Córdoba	169.007,40	1.165,000	196.893.621,00	171.589.338,18
						<u>196.893.621,00</u>	<u>171.589.338,18</u>
					Total	<b>196.893.621,00</b>	<b>171.589.338,18</b>
6	1	2	Por Plazo de Vencimiento				
			A Vencer		Importe		
			Menos de 3 meses		196.893.621,00		171.589.338,18
			Total		<b>196.893.621,00</b>		<b>171.589.338,18</b>
6	1	3	Por Tasa de Interés	%	Importe		
			Depósitos Bcrios. y Títulos				
			Banco Córdoba- caja fuerte		196.893.621,00		171.589.338,18
			Total		<b>196.893.621,00</b>		<b>171.589.338,18</b>
6	2	<b>Créditos por Gestión Cooperativa</b>					
6	2	1	Por Tipo de Moneda	Cantidad	Tipo de Cambio	<u>ACTUAL</u>	<u>ANTERIOR</u>
			- En Moneda Nacional				
			Créditos por Ventas Ctes.			601.362.646,09	420.771.349,83
			Otros Créditos Ctes.			292.251.083,28	88.572.364,63
			(-) Previsiones			<u>-59.736.123,39</u>	<u>-38.374.944,60</u>
			Subtotal			<b>833.877.605,98</b>	<b>470.968.769,86</b>
			Total			<b>833.877.605,98</b>	<b>470.968.769,86</b>
6	2	2	Por Plazo de Vencimiento	Cantidad	Tipo de Cambio		
			Vencido				0,00
			Menos de 3 meses	----	----	130.519.768,84	99.121.295,28
			Entre 3 y 6 meses	----	----	39.764.247,81	8.179.224,78
			Más de 6 meses	----	----	<u>23.897.882,13</u>	<u>12.457.886,65</u>
			Subtotal			<b>194.181.898,78</b>	<b>119.758.406,71</b>
			SinPlazo Establecido	----	----		0,00
			(-) Previsiones			<u>-59.736.123,39</u>	<u>-38.374.944,60</u>
			Subtotal			<b>-59.736.123,39</b>	<b>-38.374.944,60</b>
			A Vencer				0,00
			Menos de 3 meses	----	----	668.565.711,95	384.495.429,11
			Entre 3 y 6 meses	----	----	24.668.182,21	1.696.626,21
			Entre 6 y 12 meses	----	----	6.197.936,43	3.393.252,43
			Más de 12 meses	----	----	0,00	0,00
			Subtotal			<b>699.431.830,59</b>	<b>389.585.307,76</b>
			Total			<b>833.877.605,97</b>	<b>470.968.769,85</b>

## 7 ANÁLISIS DE LA RESERVA ESPECIAL ART. 42 LEY 20337:

	Saldo al Comienzo del Ejercicio	0,00
Incrementos:		
Por Distribución de Resultados	0,00	
Por Modificación de Saldos Iniciales	<u>0,00</u>	
Disminuciones:		
Distribucion de ajuste ejercicios anteriores	0,00	
Ajuste de Inflación del ejercicio	0,00	
	Saldo al Cierre del Ejercicio	<b>0,00</b>

## 8 INFORMACIÓN SOBRE INVERSIONES PERMANENTES:

Ver Anexo I

## 9 ACTIVOS DE DISPONIBILIDAD RESTRINGIDA:

No se posee a la fecha de cierre.

## 10 RESTRICCIONES PARA LA DISTRIBUCIONES DE EXCEDENTES

Al 30/06/25 la entidad tenía pendientes de reconstitución, por absorción de pérdidas los siguientes conceptos:

Reserva Especial Art. 42	349.942.342,85
Reserva Legal	4.745.287,25
Ajuste al Capital Irrepartible	<u>1.838.534.741,51</u>
	<b>2.193.222.371,60</b>

A ello deberá sumarse/restarse el monto de los saldos correspondiente al presente Ejercicio (finalizado 30-jun-25).

## 11 HECHOS POSTERIORES AL CIERRE:

Con posterioridad al cierre del ejercicio no han ocurrido hechos o circunstancias que generen efectos sobre la información contenida en los estados contables.

Gerardo Andrés Seyfarth  
Presidente

Roberto Jesús Mancino  
Secretario

Alberto Orlando Fumagalli  
Tesorero

Maria Isabel Molina  
Auditora Externa

Contadora Pública (U.N.C.)

Mat. Prof.10-13707-9 C.P.C.E.Cba.

Firmado a los efectos de su identificación  
con mi informe de fecha 3 de Octubre de 2025

INVERSIONES

al 30 de Junio de 2025- Expresado en moneda homogénea

Rubro	Emisor y Características de los Valores	Valor Nominal	Cantidad	Valor de Costo	Valor Contabilizado	Información del Emisor: Actividad Principal
Corrientes		---			---	---
Totales					0,00	
No Corrientes						
	Fe.Co.Tel.	0,01	8.459.419	0,01	84.594,19	Cooperativa de 2° Grado (Federación)
	Coop. Luz V.G.B.	0,01	28.156.137.620	0,01	281.561.376,20	Servicio de Energía Eléctrica
	Coop. Luz Los Reartes	0,01	9.877.017.869	0,01	98.770.178,69	Servicio de Energía Eléctrica
	IFL.CO.SE.P	0,01	197.504.916	0,01	1.975.049,16	Cooperativa de 2° Grado
	FECOSUR	0,01	1.234.374.369	0,01	12.343.743,69	Cooperativa de 2° Grado (Federación)
	Union de Cooperativas de la Provincia de Cba					
	CALACOO	0,01	55.833.833	0,01	558.338,33	Cooperativa de 2° Grado
Totales					395.293.280,26	

Las Notas 1 a 11 y los Anexos I a XIX que se acompañan forman parte integrante de estos Estados Contables.

Gerardo Andrés Seyrarth  
Presidente

Roberto Jesús Mancino  
Secretario

Alberto Orlando Fumagalli  
Tesorero

Maria Isabel Molina  
Auditora Externa  
Contadora Pública (U.N.C.)  
Mat. Prof: 10-13707-9 C.P.C.E.Cba.  
Firmado a los efectos de su identificación  
con mi Informe de fecha 3 de Octubre de 2025



BIENES DE USO


ANEXO II


BIENES	AL INICIO		AL CIERRE		AMORT. DEL EJERCICIO		AL CIERRE		Ejercicio Anterior Valor Residual
	VALOR ORIGEN AJUST.	BAJAS Y AJUSTES	VALOR ORIGEN	AMORTIZACION ACUMULADA	VIDA UTIL.	EJERCICIO	AMORTIZACION ACUMULADA	VALOR RESIDUAL	
Terrenos	42.523.664,68		42.523.664,68	0,00	50	3.774.618,08	0,00	42.523.664,68	42.523.664,68
Edificios	235.351.550,31		235.351.550,31	46.620.646,54	10	1.592.529,31	50.395.264,62	184.956.285,70	188.730.903,77
Muebles y Útiles	46.242.287,89	1.128.829,44	47.371.117,33	31.445.824,25	10	2.617.062,30	33.038.353,56	14.332.763,77	14.796.463,64
Equipos de Computación	48.916.209,39	12.134.610,12	61.050.819,51	33.147.355,34	10	600.489,17	35.764.417,64	25.286.401,87	14.036.012,87
Instalaciones	23.413.112,79	5.271.580,86	28.684.693,65	17.408.221,09	10	1.489.183,07	18.008.710,26	5.404.402,53	6.004.891,67
Herramientas/equipos	24.373.528,35	243.402.278,84	88.643.122,37	14.753.278,53	5	78.122.598,91	16.242.461,60	13.402.647,61	9.620.249,82
Rodados	615.240.843,53		623.378.672,19	389.541.709,45	10	30.510.037,79	467.664.308,35	390.978.814,02	225.333.314,92
Equipos Agua	623.378.672,19		623.378.672,19	318.278.294,32	10	47.199.030,71	348.788.332,10	274.590.340,09	305.100.377,87
Red de Agua	12.200.407,30		12.200.407,30	12.200.315,03	50	0,00	826.027.906,74	2.784.739.123,26	2.831.941.842,79
Instalaciones Telefonías-Nvo Loc	22.479.704,64		22.479.704,64	22.479.704,64	10	0,00	22.479.704,64	0,00	92,27
Equipos Locutorios y IPA	98.165.568,45		98.165.568,45	98.165.507,20	10	0,00	98.165.507,20	61,25	61,25
Central Digital S/D	58.583.932,10		58.583.932,10	19.324.722,69	25	1.570.368,37	20.895.091,07	37.688.841,03	39.259.209,27
Central Remota (Fabym)	1.688.114.677,92		1.688.114.677,92	665.418.637,38	30	34.089.868,02	699.508.505,40	988.606.172,52	1.022.696.040,52
Red Telefonía	134.571.211,30		134.571.211,30	105.288.350,96	10	2.928.286,02	108.216.636,98	26.354.574,32	29.282.860,19
Equipos Telefonicos	2.209.370.335,85	94.438.112,06	2.303.808.447,91	620.924.229,68	35	48.082.406,23	669.006.633,91	1.634.801.812,00	1.588.446.106,10
Redes Fibra Optica	14.651.252,96		14.651.252,96	9.817.315,44	10	474.422,68	31.636.264,05	4.269.803,96	4.744.226,90
Equipo Comp. y Soft. Agua	25.647.791,91		25.647.791,91	25.647.791,91	10	656.677,86	10.473.993,30	4.177.259,66	6.566.778,66
Central Alcatel	35.906.068,01		35.906.068,01	9.161.841,37	10	0,01	25.647.791,91	0,00	0,00
Telefono Rural	989.293.050,80		989.293.050,80	774.413.479,37	25	8.595.182,86	783.008.662,23	206.284.388,58	214.879.571,44
Nodo Internet	10.782.756,76		10.782.756,76	2.631.029,70	10	814.803,84	3.445.833,53	7.336.923,23	8.148.038,36
Instalaciones Internet	32.683.428,31	4.820.886,09	37.504.314,40	23.808.434,74	10	1.361.042,28	25.169.479,01	12.334.835,39	8.789.536,67
Equipos Clocacas	5.945.739,98		5.945.739,98	3.682.044,39	10	226.369,56	3.908.413,95	2.037.326,03	2.263.695,61
Alarmas y Elementos	1.026.957.024,27		1.026.957.024,27	252.696.346,24	30	25.808.689,26	278.505.035,51	748.451.988,76	774.260.677,88
Obra nvo Acueducto/Cisternas/Ampliacion	103.947.994,39	436.041.529,31	539.989.523,70	8.628.486,89	50	1.519.600,96	10.148.549,85	529.840.973,85	75.980.047,80
Plata purif. y envasado-Aguas Trol	43.160.725,11		43.160.725,11	23.328.093,58	10	6.648.881,84	29.976.973,42	13.183.749,69	84.777.842,14
Totales	11.782.668.569,19	0,00	12.579.906.395,93	4.329.641.000,74		298.682.149,12	0,00	7.951.583.246,06	7.498.182.507,10

Me remito a Notas 1.4.4.  
Las Notas 1 a 11 y los Anexos I a XIX que se acompañan forman parte integrante de estos Estados Contables.

  
Gerardo Andrés Seytari  
Presidente

  
Roberto Jesús Mancino  
Secretario

  
Alberto Orlando Fumagalli  
Tesorero

  
María Isabel Molina  
Auditora Externa  
Contadora Pública (U.N.C.)  
Mat. Prof.10-13707-9 C.P.C.E.Ch.  
Firmado a los efectos de su identificación  
con mi informe de fecha 3 de Octubre de 2025




Aplicación de la Cuota Capital

al 30 de Junio de 2025- Expresado en moneda homogénea


En el Estado de Evolución del Patrimonio Neto, se encuentran expuestos los aportes de capital realizados por los asociados, según el siguiente detalle:


CUOTA CAPITAL 2025	
CAPITAL COOPERATIVO SUSCRITO DEL EJERCICIO AJUST.	861.821.430,81
INVERTIDO	
S/ANEXO BIENES DE USO (anexo II)	797.237.826,72
DIFERENCIA	64.583.604,09
MONTO PENDIENTE DE INVERSION EJERCICIOS ANTERIORES (desde ejercicio Nº 44)	268.424.236,88
A INVERTIR EN LOS PROXIMOS AÑOS	333.007.840,97

Las Notas I a II y los Anexos I a XIX que se acompañan forman parte integrante de estos Estados Contables.

  
Gerardo Andrés Seyfarth  
Presidente

  
Roberto Jesús Mancino  
Secretario

  
Alberto Orlando Fumagalli  
Tesorero

  
María Isabel Molina  
Auditora Externa  
Contadora Pública (U.N.C.)  
Mat. Prof.10-13707-9 C.P.C.E.Cba.  
Firmado a los efectos de su identificación  
con mi informe de fecha 3 de Octubre de 2025

Previsiones

ANEXO IV


RUBRO	SALDO INICIAL	Variaciones del Ejercicio			SALDO CIERRE
		Transf. Saldo	Aumento	Disminución	
1. Deducidas del Activo					
Prev. Incobrables Telefonía e Internet	8.831.792,14	0,00	8.923.661,63	0,00	17.755.453,77
Prev. Incobrables Agua	18.692.913,50	0,00	23.287.756,12	0,00	41.980.669,62
Total	27.524.705,64	0,00	32.211.417,75	0,00	59.736.123,39
2. De Pasivo					
Previsión por Quinquenio (Jubilación)	13.969.039,46	0,00	0,00	0,00	13.969.039,46
Previsión para Despidos	17.093.575,16	0,00	0,00	0,00	17.093.575,16
Total	31.062.614,62	0,00	0,00	0,00	31.062.614,62
Totales Previsiones					
	58.587.320,26	0,00	32.211.417,75	0,00	90.798.738,01

Ver Notas 1.4.8.1. y 1.4.8.2. .  
Las Notas 1 a 11 y los Anexos I a XIX que se acompañan forman parte integrante de estos Estados Contables.

  
Gerardo Andrés Seyfarth  
Presidente

  
Roberto Jesús Mancino  
Secretario

  
Alberto Orlando Fumagalli  
Tesorero

  
María Isabel Molina  
Auditora Externa  
Contadora Pública (U.N.C.)  
Mat. Prof.10-13707-9 C.P.C.E.Cba.  
Firmado a los efectos de su identificación  
con mi informe de fecha 3 de Octubre de 2025



Ventas Netas de Bienes y Servicios  
al 30 de Junio de 2025- Expresado en moneda homogénea

Concepto	Total al 30/06/2024	Total al 30/06/2025	Servicio Telefónico e Internet			Servicio Agua		Servicio Cloacas	
			Asociados	No Socios	Total	Asociados	Total	Asociados	Total
Servicio de Telefonía e Internet									
Abono	759.085,350,65	718,247,692,60	718,247,692,60	0,00	718,247,692,60				
Abonos Última Milla	40,052,960,84	448,334,241,31	37,171,931,65	411,162,309,66	448,334,241,31				
Consumos Tráfico- mayor costo IB	2,326,587,58	3,889,915,23	3,889,915,23	0,00	3,889,915,23				
Teléfonos Públicos	1,485,393,56	5,630,500,00	0,00	5,630,500,00	5,630,500,00				
Derecho de socio, conexión, trans	9,217,323,52	6,918,758,67	3,544,711,62	3,374,047,05	6,918,758,67				
Derecho de reconexión	3,102,670,27	7,462,259,40	7,462,259,40	0,00	7,462,259,40				
Otros Ingresos	478,876,14	5,910,50	5,910,50	0,00	5,910,50				
Ventas de Materiales y Aparatos	5,296,936,32	8,134,784,76	8,134,784,76	0,00	8,134,784,76				
Servicios Especiales	27,124,24	0,00	0,00	0,00	0,00				
Servicio Técnico	67,175,721,75	85,767,551,66	84,785,607,29	981,944,37	85,767,551,66				
Recupero de Gastos	8,059,325,08	40,459,81	40,459,81	0,00	40,459,81				
Seguro Asistencia Técnica	0,00	0,00	0,00	0,00	0,00				
Servicio de Agua									
Abonos	0,00	349,837,228,10			349,837,228,10				
Agua Facturada	278,895,775,67	746,568,200,59			746,568,200,59				
Recupero Gastos	667,995,637,74	0,00			0,00				
Derecho socio, conex.,recon.,trans	175,559,88	12,199,895,96			12,199,895,96				
Ventas de Materiales	7,019,222,23	30,077,564,85			30,077,564,85				
Servicio de Cloacas									
Abonos	0,00	717,033,512,04			717,033,512,04				
Derecho de Conexión	379,094,746,04	21,309,92			21,309,92				
Venta de Materiales	0,00	0,00			0,00				
Otros Ingresos- descargas	84,839,86	12,825,692,08			12,825,692,08				
Planta "Aguas Tirol"	11,350,866,61	0,00			0,00				
Ventas agua mineral Tirol	0,00	0,00			0,00				
	154,512,589,52								
	2,402,757,579,85								
		3,152,995,477,48	863,283,272,86	421,148,801,08	1,284,432,073,94	1,138,682,889,50	1,138,682,889,50	729,890,514,04	729,890,514,04

Las Notas 1 a 11 y los Anexos I a XIX que se acompañan forman parte integrante de estos Estados Contables.

Gerardo Andrés Seyfarth  
Presidente

Roberto Jesús Mancino  
Secretario

Alberto Orlando Fumagalli  
Tesorero

Maria Isabel Molina  
Auditora Externa  
Contadora Pública (U.N.C.)

Mat. Prof. 10-13707-9 C.P.C.E.Cba.  
Firmado a los efectos de su identificación  
con mi Informe de fecha 3 de Octubre de 2025

GASTOS DE EXPLOTACIÓN

Concepto	Total al 30/06/2024	Total al 30/06/2025	Servicio Telefónico e Internet		Servicio Agua		Servicio Cloacas	
			Asociados	No Socios	Total	Asociados	Total	Asociados
<b>Costos Servicio Telefonía e Internet</b>								
Suelos y Cargas Sociales	462.970,031,13	580.497.543,98	390.152.399,31	190.345.144,67	580.497.543,98			
Energía Eléctrica	1.442.576,33	2.882.518,94	1.937.340,98	945.177,96	2.882.518,94			
Fletes	255.173,25	46.541,49	31.280,54	15.260,95	46.541,49			
Combustibles y lubricantes	11.708.613,68	7.757.389,91	5.213.741,76	2.543.648,15	7.757.389,91			
Mantenimiento Instalaciones y Nodo	3.693.709,19	7.903.617,86	5.312.021,56	2.591.596,30	7.903.617,86			
Manten. Rodados	17.948.441,87	10.524.089,08	7.073.240,27	3.450.848,81	10.524.089,08			
Alquileres pagados	6.554.382,14	8.407.480,47	5.650.667,62	2.756.812,85	8.407.480,47			
Mantenimiento Equipos y central	235.266,04	5.032.565,52	3.382.387,29	1.650.178,23	5.032.565,52			
<i>Amortizaciones Telefonía e Internet</i>	160.400.755,85	122.364.027,28	82.240.862,73	40.123.164,55	122.364.027,28			
Seguros	2.345.864,54	9.429.415,44	6.337.510,12	3.091.905,32	9.429.415,44			
Costo interconexión-ss nodo/pulsos	141.203.723,17	121.388.820,73	81.585.426,41	39.803.394,32	121.388.820,73			
	0,00							
<b>Costos Servicio de Agua</b>								
Suelos y Cargas Sociales	186.834.649,68	251.532.634,11			251.532.634,11			
Capacitación personal	0,00	0,00			0,00			
Atención médica personal	343.079,16	1.892.132,17			1.892.132,17			
Energía Eléctrica	172.173.219,07	267.042.327,39			267.042.327,39			
Fletes	95.805,06	379.310,35			379.310,35			
Seguros	4.473.491,83	7.593.695,31			7.593.695,31			
Combustible	3.135.087,59	4.247.180,41			4.247.180,41			
Mantenimiento Instalaciones	14.839.837,62	24.773.611,84			24.773.611,84			
Mantenimiento Red	1.981.926,38	11.757.731,76			11.757.731,76			
Mantenimiento Equipos	19.450.617,14	26.865.518,85			26.865.518,85			
Mantenimiento Rodados	15.157.929,54	19.652.215,19			19.652.215,19			
<i>Amortizaciones Agua</i>	111.236.192,08	81.246.389,60			81.246.389,60			
Uniforme Personal	0,00	0,00			0,00			
Productos Químicos	32.290.834,18	29.499.641,32			29.499.641,32			
Análisis Químicos	2.675.023,52	1.861.007,69			1.861.007,69			
Canon Direc. Prov. Hidrául.	5.532.055,67	19.736.890,59			19.736.890,59			
Costo nuevas conexiones	0,00	0,00			0,00			
continúa...								



GASTOS DE EXPLOTACIÓN

Concepto	Total al 30/06/2024	Total al 30/06/2025		Servicio Telefónico e Internet		Servicio Agua		Servicio Cloacas	
		Asociados	No Socios	Total	Total	Total	Total	Asociados	Total
<b>Costo Servicio Cloacas</b>	0,00	208.199.999,52						208.199.999,52	
Sueldos y Cargas Sociales	187.468.340,36	141.270.427,23						141.270.427,23	
Energía Eléctrica	95.495.562,14	0,00						0,00	
Honorarios cloacas	2.129.838,31	8.906.587,09						8.906.587,09	
Combustibles y lubricantes/ gas	5.320.166,26	51.214.657,63						51.214.657,63	
Mantenimiento Instalaciones	24.017.736,51	23.700.154,47						23.700.154,47	
Mantenimiento Equipos y red	21.122.431,37	6.664.644,52						6.664.644,52	
Mantenimiento Rodados	20.133.123,59	3.289.400,57						3.289.400,57	
Seguros	0,00	1.844.068,59						1.844.068,59	
Uniforme Personal	0,00	26.882.370,28						26.882.370,28	
Productos Químicos	17.338.078,81	63.941,40						63.941,40	
Análisis Químicos	0,00								
<b>Costo Planta "Aguas Tiro!"</b>									
Envases y etiquetas	12.789.386,85	0,00							
Seguros	0,00	0,00							
Sueldos y Cargas Sociales	143.613.152,78	0,00							
Energía Eléctrica	1.814.252,72	0,00							
Dispenser	0,00	0,00							
Movilidad y viáticos- imp	296.526,85	0,00							
Mantenimiento rodados	6.228.391,01	0,00							
Combustibles y lubricantes	4.410.353,29	0,00							
Papelaria y útiles	80.822,64	0,00							
Mantenimiento Instalaciones	1.555.865,59	0,00							
Tasas municipales	1.492.812,02	0,00							
Gastos varios	422.208,42	0,00							
<i>Amortizaciones</i>	9.419.760,23	6.648.881,84							
<b>Indirectos</b>	0,00								
Seguros Técnicos	0,00	866.474,48							
Alarmas y elementos de seguridad	1.989.350,03	1.358.651,17							
<i>Amortizaciones Ind. Explota</i>	57.402.245,38	79.611.781,97							
	1.993.538.696,84	2.184.836.338,04	611.324.931,96	298.249.434,90	909.574.366,86	777.631.593,92	777.631.593,92	490.981.495,42	490.981.495,42

Las Notas 1 a 11 y los Anexos I a XIX que se acompañan forman parte integrante de estos Estados Contables.

Gerardo Andrés Seyfarth  
Presidente

Roberto Jesús Mancino  
Secretario

Alberto Orlando Fumagalli  
Tesorero

Maria Isabel Molina  
Auditora Externa  
Contadora Pública (U.N.C.)



GASTOS DE COMERCIALIZACIÓN

ANEXO VII


Concepto	Total al 30/06/2024	Total al 30/06/2025	Servicio Telefónico e Internet			Servicio Agua		Servicio Cloacas	
			Asociados	No Socios	Total	Asociados	Total	Asociados	Total
Publicidad y Propaganda	6.297.260,49	6.466.154,98	4.345.902,76	2.120.252,22	6.466.154,98	0,00	0,00	0,00	0,00
Ingresos Brutos	53.046.836,86	82.709.048,95	31.772.077,18	15.500.764,92	47.272.842,10	0,00	0,00	35.436.206,85	35.436.206,85
Bonificaciones Otorgadas	1.471.072,23	622.823,17	14.979,95	7.308,32	22.288,27	600.534,90	600.534,90	0,00	0,00
	83.219.396,74	89.798.027,10	36.132.959,89	17.628.325,46	53.761.285,35	600.534,90	600.534,90	35.436.206,85	35.436.206,85

Las Notas 1 a 11 y los Anexos I a XIX que se acompañan forman parte integrante de estos Estados Contables.

  
Gerardo Andrés Seyfarth  
Presidente

  
Roberto Jesús Mancino  
Secretario

  
Alberto Orlando Fumagalli  
Tesorero

  
María Isabel Molina  
Auditora Externa  
Contadora Pública (U.N.C.)  
Mat. Prof. 10-13707-9 C.P.C.E.Cba.  
Firmado a los efectos de su identificación  
con mi informe de fecha 3 de Octubre de 2025

## GASTOS DE ADMINISTRACIÓN

Concepto	Total al 30/06/2024	Total al 30/06/2025			Servicio Telefónico e Internet		Servicio Agua		Servicio Cloacas	
		Asociados	No Socios	Total	Asociados	Total	Asociados	Total		
<b>Directos</b>										
Impuestos	3.808,063,97	7.943.187,05	955.700,20	466.261,11	1.421.961,31	6.071.501,81	6.071.501,81	449.723,93	449.723,93	
Honorarios	71.766,575,16	59.778.888,28	7.134.839,26	3.480.901,34	10.615.740,60	29.067.631,99	29.067.631,99	20.095.515,69	20.095.515,69	
Movilidad y Viáticos	488.333,64	946.363,04	107.775,51	52.580,85	160.356,36	320.810,74	320.810,74	465.195,94	465.195,94	
Cuota F.A.C.E.	2.234.132,53	2.560.444,36	0,00	0,00	0,00	2.560.444,36	2.560.444,36	0,00	0,00	
Otros Gastos y franquico	1.208.533,63	3.326.280,08	14.266,70	6.960,35	21.227,05	2.993.743,20	2.993.743,20	311.309,83	311.309,83	
Papelaria y Útiles	767.983,18	1.800,60	0,00	0,00	0,00	0,00	0,00	1.800,60	1.800,60	
<b>Indirectos</b>	0,00									
Sueldos y Cargas Sociales	385.679,676,94	430.337.280,52	117.832.174,17	57.487.233,91	175.319.408,08	155.394.792,00	155.394.792,00	99.623.080,44	99.623.080,44	
Botiquín Médico	566,748,35	864.847,82	236.807,04	115.531,96	352.339,00	312.296,55	312.296,55	200.212,27	200.212,27	
Limpieza y Maestranza	3.916,027,01	2.761.977,90	756.266,95	368.962,85	1.125.229,80	997.350,22	997.350,22	639.397,88	639.397,88	
Uniformes para el Personal	15.819,581,10	13.377.225,28	3.662.865,41	1.787.016,17	5.449.881,58	4.830.516,05	4.830.516,05	3.096.827,65	3.096.827,65	
Refrigerio para el Personal	19.102.716,40	19.903.055,48	5.449.726,08	2.658.778,72	8.108.504,80	7.186.993,33	7.186.993,33	4.607.557,34	4.607.557,34	
Energía Eléctrica	17.493.342,62	27.606.584,60	7.559.056,66	3.687.865,91	11.246.922,57	9.968.737,70	9.968.737,70	6.390.924,33	6.390.924,33	
Gastos Bancarios y comisiones bancale	31.567.632,44	67.346.913,39	18.440.496,77	8.996.635,75	27.437.132,52	24.318.970,43	24.318.970,43	15.590.810,45	15.590.810,45	
Gastos Judiciales	0,00	0,00	0,00	0,00	0,00	0,00	0,00	0,00	0,00	
Consumo de Gas	733.923,96	969.266,11	265.398,18	129.480,83	394.879,01	350.001,99	350.001,99	224.385,10	224.385,10	
Franqueo	113.552,64	52.137,06	14.275,83	6.964,81	21.240,64	18.826,69	18.826,69	12.069,73	12.069,73	
Insuratos PC	5.788.199,28	3.325.379,57	910.533,95	444.225,69	1.354.759,64	1.200.794,56	1.200.794,56	769.825,37	769.825,37	
Combustibles y lubricantes	18.407.288,26	11.161.388,66	3.056.139,34	1.491.010,40	4.547.149,74	4.030.377,45	4.030.377,45	2.583.861,47	2.583.861,47	
Manten. Hardware	1.628.322,60	5.224.969,38	1.430.667,37	697.985,16	2.128.652,53	1.886.736,44	1.886.736,44	1.209.580,41	1.209.580,41	
Manten. Software - honorarios	17.300.156,83	22.538.875,76	6.171.449,36	3.010.888,62	9.182.337,98	8.138.788,04	8.138.788,04	5.217.749,74	5.217.749,74	
Manten. Instalaciones/ edificio	31.205.344,55	23.848.290,58	6.529.984,87	3.185.808,71	9.715.793,58	8.611.617,73	8.611.617,73	5.520.879,27	5.520.879,27	
Manten. Rodados	12.012.167,43	7.987.888,55	2.187.192,04	1.067.073,76	3.254.265,80	2.884.426,56	2.884.426,56	1.849.196,20	1.849.196,20	
Auditoría Externa	7.583.303,08	8.177.664,81	2.239.155,35	1.092.425,29	3.331.580,64	2.952.954,76	2.952.954,76	1.893.129,40	1.893.129,40	
Honorarios Administrativos	46.068.616,94	56.036.498,62	15.343.552,06	7.485.717,48	22.829.269,54	20.234.779,65	20.234.779,65	12.972.449,43	12.972.449,43	
Honorarios Legales	38.766,51	0,00	0,00	0,00	0,00	0,00	0,00	0,00	0,00	
Honorarios Seguridad e Higiene	3.378.336,74	6.443.523,21	1.764.323,90	860.767,46	2.625.091,36	2.326.756,23	2.326.756,23	1.491.675,62	1.491.675,62	
Honorarios Escribanos	5.696.982,30	152.367,43	41.720,26	20.354,23	62.074,49	55.019,88	55.019,88	35.273,06	35.273,06	
Seguros Admin. Indirectos	1.240.942,77	2.129.162,86	582.993,62	284.427,33	867.420,95	768.840,71	768.840,71	492.901,20	492.901,20	
Morilidad y Viáticos	456.484,83	647.010,54	177.160,24	86.431,85	263.592,09	233.635,51	233.635,51	149.782,94	149.782,94	
Papelaria y Útiles	9.451.726,35	8.559.127,37	2.343.604,96	1.143.383,53	3.486.988,49	3.090.700,89	3.090.700,89	1.981.437,99	1.981.437,99	
Comisiones - tasas municipales	721.842,99	2.330.732,27	638.186,06	311.354,27	949.540,33	841.627,42	841.627,42	539.564,52	539.564,52	
Fletes Administración	3.735.664,81	591.748,49	162.028,75	79.049,58	241.078,33	213.680,38	213.680,38	136.989,78	136.989,78	
Amortización Bn. Administración	7.973.991,52	8.811.068,41	2.412.589,83	1.177.039,44	3.589.629,27	3.181.676,80	3.181.676,80	2.039.762,34	2.039.762,34	
	727.761.219,47	805.741.948,16	208.420.930,72	101.683.117,45	310.104.048,17	305.045.030,07	305.045.030,07	190.592.869,92	190.592.869,92	

Las Notas 1 a 11 y los Anexos I a XIX que se acompañan forman parte integrante de estos Estados Contables.

Gerardo Andrés Seyfarth  
Presidente

Roberto Jesús Mancino  
Secretario

Alberto Orlando Fumagalli  
Tesorero

Maria Isabel Molina  
Auditora Externa

Mat. Pro: 10-13707-9 C.P.C.E.Cba.  
Firmado a los efectos de su identificación  
con el informe de fecha 3 de Octubre de 2025



Cooperativa de Aguas Corrientes y Servicios Públicos de Villa General Belgrano Ltda.

Uruguay Nº 23 - Villa General Belgrano - Dpto. Calamuchita - Pcia. de Córdoba

Iniciado: 01/07/2024 al 30/06/2025 Matrícula de I.N.A.E.S.: 9433

OTROS GASTOS

ANEXO IX

Concepto	Total al 30/06/2024	Total al 30/06/2025	Servicio Telefónico e Internet			Servicio Agua		Servicio Cloacas	
			Asociados	No Socios	Total	Asociados	Total	Asociados	Total
Gastos Asamblea y Cert. Becs.	2.756.125,23	2.193.882,67	600.714,77	293.073,02	893.787,79	792.211,03	792.211,03	507.883,84	507.883,84
Gastos educacion y capac coop	0,00	0,00	0,00	0,00	0,00	0,00	0,00	0,00	0,00
Gastos Institucionales y refrigerios	9.938.086,67	13.712.909,89	3.754.780,40	1.831.859,09	5.586.639,49	4.951.731,76	4.951.731,76	3.174.538,64	3.174.538,64
Donaciones	1.722.549,53	1.849.534,45	506.427,57	247.072,76	753.500,33	667.866,89	667.866,89	428.167,23	428.167,23
Serv. TV por Cable	114.651,20	161.305,93	44.167,75	21.548,29	65.716,04	58.247,57	58.247,57	37.342,32	37.342,32
Adhesiones-Festejos-Homenajes	2.228.093,09	1.900.428,28	520.362,99	253.871,49	774.234,48	686.244,65	686.244,65	439.949,15	439.949,15
Impuestos y Gastos Varios	9.827.984,24	28.124.817,54	7.700.955,86	3.757.094,81	11.458.050,67	10.155.871,61	10.155.871,61	6.510.895,26	6.510.895,26
Imp. Débitos y Créditos	30.101.958,59	35.260.720,61	9.654.862,74	4.710.354,84	14.365.217,58	12.732.646,21	12.732.646,21	8.162.856,82	8.162.856,82
Imp. Fdo. Educ. y Cap. Coop.	11.711.280,00	11.548.437,71	3.162.118,61	1.542.714,91	4.704.833,52	4.170.140,86	4.170.140,86	2.673.463,33	2.673.463,33
	68.400.728,56	94.752.037,08	25.944.390,69	12.657.589,22	38.601.979,91	34.214.960,58	34.214.960,58	21.935.096,59	21.935.096,59

Las Notas 1 a 11 y los Anexos I a XIX que se acompañan forman parte integrante de estos Estados Contables.

Gerardo Andrés Seyfarth  
Presidente

Roberto Jesús Mancino  
Secretario

Alberto Orlando Fumagalli  
Tesorero

Maria Isabel Molina

Auditora Externa

Contadora Pública (U.N.C.)

Mat. Prof. 10-13707-9 C.P.C.E.Cha.


Firmado a los efectos de su identificación  
con mi Informe de fecha 3 de Octubre de 2025


RESULTADOS FINANCIEROS Y POR TENENCIA


ANEXO X


Concepto	Total al 30/06/2024	Total al 30/06/2025	Servicio Telefónico e Internet		Servicio Agua		Servicio Cloacas	
			Asociados	No Socios	Total	Asociados	Total	Total
* Generados por activos								
Recargos por mora	17.929.399,34	18.705.102,68	49.732,07	24.262,97	73.995,04	18.631.107,64	18.631.107,64	0,00
Intereses cobrados	9.283.258,55	12.984.521,80	6.429.477,96	3.136.774,02	9.566.251,98	3.418.269,82	3.418.269,82	0,00
Diferencia de cambio y tenencia	267.187.487,70	8.398.380,86	2.299.590,39	1.121.909,98	3.421.500,36	3.032.655,33	3.032.655,33	1.944.225,17
Descuentos obtenidos	324.260,51	0,00	0,00	0,00	0,00	0,00	0,00	0,00
Otros ingresos redondeos/ sob caja	22.792,52	0,00	0,00	0,00	0,00	0,00	0,00	0,00
* Generados por pasivos								
* RECPAM	-592.535.837,33	-242.905.228,27	-66.510.740,44	-32.448.849,56	-98.959.590,00	-87.713.077,93	-87.713.077,93	-56.232.560,34
	-297.788.638,70	-202.817.222,93	-57.731.940,02	-28.165.902,60	-85.897.842,62	-62.631.045,14	-62.631.045,14	-54.288.335,17

Las Notas 1 a 11 y los Anexos I a XIX que se acompañan forman parte integrante de estos Estados Contables.

  
Gerardo Andrés Seyfarth  
Presidente

  
Roberto Jesús Mancino  
Secretario

  
Alberto Orlando Fumagalli  
Tesorero

  
María Isabel Molina  
Auditora Externa  
Contadora Pública (U.N.C.)  
Mat. Prof. 10-13707-9 C.P.C.E.Cba.  
Firmado a los efectos de su identificación  
con mi informe de fecha 3 de Octubre de 2025



Cooperativa de Aguas Corrientes y Servicios Públicos de Villa General Belgrano Ltda.

Uruguay Nº 23 - Villa General Belgrano - Dpto. Calamuchita - Pcia. de Córdoba

Iniciado: 01/07/2024 al 30/06/2025


Matrícula de I.N.A.E.S.: 9433

ANEXO XI

## Otros Ingresos

Concepto	Total al 30/06/2025	Total al 30/06/2024
Comisión Gestión Cobranzas de Terceros	0,00	0,00
Reintegro ART accidentes de trabajo (cloacas)	17.087.614,07	83.652,00
Alquileres cobrados	17.054.221,24	8.037.118,25
Ingresos obra red gas	797.888,25	2.119.678,55
Recupero celular corporativo	8.926.146,65	13.993.496,53
Recupero provision fdo coop	0,00	0,00
TOTAL	43.865.870,21	24.233.945,33

Las Notas 1 a 11 y los Anexos I a XIX que se acompañan forman parte integrante de estos Estados Contables.

  
Gerardo Andrés Seyfarth  
Presidente

  
Roberto Jesús Mancino  
Secretario

  
Alberto Orlando Fumagalli  
Tesorero

  
María Isabel Molina

Auditora Externa

Contadora Pública (U.N.C.)

Mat. Prof.10-13707-9 C.P.C.E.Cba.

Firmado a los efectos de su identificación  
con mi informe de fecha 3 de Octubre de 2025

RESULTADOS SECCIONALES (por Gestión Cooperativa)

Concepto	Total		Servicio Telefónico e Internet		Servicio Agua		Servicio Cloacas		Aguas Tirol		No asignado a Sección	
	30/06/2024	30/06/2025	Asociados	No Socios	Total	Asociados	Total	Asociados	Total	No Asociados		Total
Ventas de Bienes y Servicios	2.402.757.579,85	3.152.995.477,48	863.283.272,86	421.148.801,08	1.284.432.073,94	1.138.682.889,50	1.138.682.889,50	729.880.514,04	729.880.514,04	0,00	0,00	0,00
Costos de Explotación	-1.993.538.696,84	-2.184.836.338,04	-611.324.931,96	-298.249.434,90	-909.574.366,86	-777.631.593,92	-777.631.593,92	-490.981.495,42	-490.981.495,42	-6.648.881,84	-6.648.881,84	0,00
Resultado Bruto	409.218.883,01	968.159.139,44	251.958.340,90	122.899.366,18	374.857.707,08	361.051.295,58	361.051.295,58	238.899.018,62	238.899.018,62	-6.648.881,84	-6.648.881,84	0,00
Gastos de Comercialización	-83.219.396,74	-89.798.027,10	-36.132.959,89	-17.628.325,46	-53.761.285,35	-600.534,90	-600.534,90	-35.436.206,85	-35.436.206,85	0,00	0,00	0,00
Gastos de Administración	-727.761.219,47	-805.741.948,16	-208.420.930,72	-101.683.117,45	-310.104.048,17	-305.045.030,07	-305.045.030,07	-190.592.869,92	-190.592.869,92	0,00	0,00	0,00
Otros Gastos	-68.400.728,56	-94.752.037,08	-25.944.390,69	-12.657.589,22	-38.601.979,91	-34.214.960,58	-34.214.960,58	-21.935.096,59	-21.935.096,59	0,00	0,00	0,00
Rdo Partic. Entes vinculados	0,00	0,00										0,00
Rdos F y T, incluido RECPAM	-297.788.638,70	-202.817.222,93	-57.731.940,02	-28.165.902,60	-85.897.842,62	-62.631.045,14	-62.631.045,14	-54.288.335,17	-54.288.335,17	0,00	0,00	0,00
Otros Ingresos	24.233.945,33	43.865.870,21	8.926.146,65	0,00	8.926.146,65	0,00	0,00	17.087.614,07	17.087.614,07	0,00	0,00	17.852.109,49
Resultados extraordinarios	196.484.176,28	0,00										0,00
Resultado	-547.232.978,85	-181.084.225,62	-67.345.733,78	-37.235.568,55	-104.581.302,33	-41.440.275,11	-41.440.275,11	-46.265.875,84	-46.265.875,84	-6.648.881,84	-6.648.881,84	17.852.109,49

Las Notas 1 a 11 y los Anexos I a XIX que se acompañan forman parte integrante de estos Estados Contables.

Gerardo Andrés Seyfarth  
Presidente

Roberto Jesús Mancino  
Secretario

Alberto Orlando Fumagalli  
Tesorero

Maria Isabel Molina  
Auditora Externa

Contadora Pública (U.N.C.)

Mat. Prof. 10-13707-9 C.P.C.E.Cba.

Firmado a los efectos de su identificación

con mi informe de fecha 3 de Octubre de 2025



## Cooperativa de Aguas Corrientes y Servicios Públicos de Villa General Belgrano Ltda.

Uruguay Nº 23 - Villa General Belgrano - Dpto. Calamuchita - Pcia. de Córdoba

Iniciado: 01/07/2024 al 30/06/2025


Matrícula de I.N.A.E.S.: 9433

ANEXO XIII

## Cuadro General de Gastos

Concepto	Total al 30/06/2024	Total al 30/06/2025	Gastos Gestión Cooperativa				
			Explotación	Comercialización	Administración	Financieros y por Tenencia	Otros Gastos
Adhesiones-Festejos-Homenajes	2.228.093,09	1.900.428,28					1.900.428,28
Alquileres pagados	6.554.382,14	8.407.480,47	8.407.480,47				
Amortizaciones	346.432.945,07	298.682.149,10	289.871.080,69		8.811.068,41		
Análisis Químicos	2.675.023,52	1.924.949,09	1.924.949,09				
Atención médica personal	343.079,16	1.892.132,17	1.892.132,17				
Auditoría Externa	7.583.303,08	8.177.664,81			8.177.664,81		
Bonificaciones Otorgados	1.471.072,23	622.823,17		622.823,17			
Botiquín Médico	566.748,35	864.847,82			864.847,82		
Canon Direc. Prov. Hidrául.	5.532.055,67	19.736.890,59	19.736.890,59				
Cuota FACE	2.234.132,53	2.560.444,36			2.560.444,36		
Combustibles y lubricantes	42.981.509,07	32.072.546,07	20.911.157,41		11.161.388,66		
Comisiones	721.842,99	2.330.732,27			2.330.732,27		
Consumo de Gas	733.923,96	969.266,11			969.266,11		
Costo Interconexión-ss nodo internet	141.203.723,17	121.388.820,73	121.388.820,73				
Costo nuevas conexiones	0,00	0,00	0,00				
Dispenser	0,00	0,00	0,00				
Donaciones	1.722.549,53	1.849.534,45					1.849.534,45
Energía Eléctrica	288.418.852,88	438.801.858,16	411.195.273,56		27.606.584,60		
Envases y etiquetas	12.789.386,85	0,00	0,00				
Fletes	4.086.643,11	1.017.600,33	425.851,84		591.748,49		
Franqueo	113.552,64	52.137,06			52.137,06		
Gastos Asamblea y Cert. Bces.	2.756.125,23	2.193.882,67					2.193.882,67
Gastos Bancarios	31.367.632,44	67.346.913,39			67.346.913,39		
Gastos educacion y capac coop	0,00	0,00					0,00
Gastos Institucionales	9.938.086,67	13.712.909,89					13.712.909,89
Gastos judiciales	0,00	0,00			0,00		
Honorarios profesionales	129.079.115,96	122.411.277,54	0,00		122.411.277,54		
Imp. Débitos y Créditos	30.101.958,59	35.260.720,61					35.260.720,61
Imp. Fdo. Educ. y Cap. Coop.	11.711.280,00	11.548.437,71					11.548.437,71
Impuestos y tasas	15.128.860,22	36.068.004,59	0,00		7.943.187,05		28.124.817,54
Incremento Provisiones	22.404.227,16	0,00		0,00			
Ingresos Brutos	53.046.836,86	82.709.048,95		82.709.048,95			
Insumos PC	5.788.199,28	3.325.379,57			3.325.379,57		
Intereses pagados	0,00	0,00				0,00	
Limpieza y Maestranza	3.916.027,01	2.761.977,90			2.761.977,90		
Manten. Equipos	40.808.314,54	55.598.238,84	55.598.238,84				
Manten. Hardware	1.628.322,60	5.224.969,38			5.224.969,38		
Manten. Instalaciones	75.332.493,46	107.740.177,91	83.891.887,33		23.848.290,58		
Manten. Red	1.981.926,38	11.757.731,76	11.757.731,76				
Manten. Rodados	71.480.053,44	44.828.837,34	36.840.948,79		7.987.888,55		
Manten. Software	17.306.156,83	22.538.875,76			22.538.875,76		
Movilidad y Viáticos	1.241.703,31	1.593.373,58	0,00		1.593.373,58		
RECPAM del Ejercicio	592.535.837,33	242.905.228,27				242.905.228,27	
Otros Gastos- gastos varios	1.630.742,05	3.326.280,08	0,00		3.326.280,08		
Papelaría y Útiles	10.300.532,17	8.560.927,97	0,00		8.560.927,97		
Productos Químicos	49.628.912,99	56.382.011,60	56.382.011,60				
Publicidad y Propaganda	6.297.260,49	6.466.154,98		6.466.154,98			
Refrigerio para el Personal	19.102.716,40	19.903.055,48			19.903.055,48		
Seguridad -elementos y alarma	1.989.356,03	1.358.651,17	1.358.651,17				
Seguros	8.060.299,25	23.308.148,74	21.178.985,88		2.129.162,86		
Serv. TV por Cable	114.651,20	161.305,93					161.305,93
Sueldos y Cargas Sociales	1.366.565.850,90	1.470.567.458,13	1.040.230.177,61		430.337.280,52		
Uniforme Personal	15.819.581,10	15.221.293,87	1.844.068,59		13.377.225,28		
	3.465.455.878,95	3.418.033.578,65	2.184.836.338,12	89.798.027,10	805.741.948,08	242.905.228,27	94.752.037,08

Las Notas 1 a 11 y los Anexos I a XIX que se acompañan forman parte integrante de estos Estados Contables.




Gerardo Andrés Seyfarth  
Presidente



Roberto Jesús Mancino  
Secretario



Alberto Orlando Fumagalli  
Tesorero



María Isabel Molina  
Auditora Externa  
Contadora Pública (U.N.C.)  
Mat. Prof. 10-13707-9 C.P.C.E.Cba.  
Firmado a los efectos de su identificación  
con mi informe de fecha 3 de Octubre de 2025



Asignación de activos y pasivos por secciones  
al 30 de Junio de 2025- Expresado en moneda homogénea

ACTIVO	TOTAL					ACTUAL	ANTERIOR
	Servicio Telefónico e Internet	Servicio Agua	Servicio Cloacas	Planta "Aguas Tiro"	No Asignados a Sección		
<b>ACTIVO CORRIENTE</b>							
Caja y Bancos	0,00	0,00	50.000,00	0,00	160.347,226,76	160.387,226,76	17.164.334,01
Inversiones Temporarias	196.893.621,00	0,00	0,00	0,00	0,00	196.893.621,00	171.589.338,18
Créditos por Ventas	180.597.775,76	361.028.746,94	0,00	0,00	0,00	541.626.522,70	382.396.405,23
Otros Créditos	0,00	0,00	0,00	0,00	292.251,083,28	292.251,083,28	86.572.364,63
Bienes de Cambio	121.236.704,06	109.344.939,19	19.732.989,86	0,00	0,00	250.314.633,11	112.847.978,25
Otros Activos	0,00	0,00	0,00	0,00	0,00	0,00	0,00
<b>Total del Activo Corriente</b>	<b>498.728.100,82</b>	<b>470.373.686,13</b>	<b>19.782.989,86</b>	<b>0,00</b>	<b>452.598.310,04</b>	<b>1.441.483.086,86</b>	<b>772.570.420,31</b>
<b>ACTIVO NO CORRIENTE</b>							
Créditos por Ventas	0,00	0,00	0,00	0,00	0,00	0,00	0,00
Otros Créditos	0,00	0,00	0,00	0,00	0,00	0,00	0,00
Bienes de Cambio	0,00	0,00	0,00	0,00	0,00	0,00	0,00
Bienes de Uso	3.553.794.657,92	3.593.347.696,86	12.334.835,39	13.183.749,69	678.922.306,21	7.951.583.246,06	7.498.182.507,10
Otras Inversiones	0,00	0,00	0,00	0,00	395.293.280,26	395.293.280,26	263.531.823,17
Activos Intangibles	0,00	0,00	0,00	0,00	0,00	0,00	0,00
Otros Activos	0,00	0,00	0,00	0,00	0,00	0,00	0,00
<b>Total del Activo No Corriente</b>	<b>3.553.794.657,92</b>	<b>3.593.347.696,86</b>	<b>12.334.835,39</b>	<b>13.183.749,69</b>	<b>1.074.215.586,47</b>	<b>8.346.876.526,32</b>	<b>7.761.714.330,27</b>
<b>TOTAL ACTIVO</b>	<b>4.152.522.758,73</b>	<b>4.063.721.382,99</b>	<b>32.117.825,25</b>	<b>13.183.749,69</b>	<b>1.526.813.896,51</b>	<b>9.788.359.613,17</b>	<b>8.534.284.750,58</b>
<b>PASIVO</b>							
<b>PASIVO CORRIENTE</b>							
Deudas:							
Comerciales	52.596.926,37	55.355.893,07	0,00	0,00	278.763.876,89	387.716.696,33	85.423.317,90
Préstamos	0,00	112.500.000,00	0,00	0,00	0,00	112.500.000,00	0,00
Rem. y C. Sociales	0,00	0,00	0,00	0,00	58.868.501,62	58.868.501,62	51.592.183,96
Cargas Fiscales	0,00	0,00	703.657,25	0,00	217.034.341,36	217.737.998,61	77.893.437,57
Anticipos de Usuarios	0,00	0,00	0,00	0,00	8.291.574,96	8.291.574,96	5.861.599,42
Otras	0,00	0,00	0,00	0,00	21.640.896,56	21.640.896,56	12.647.471,82
Previsiones	0,00	0,00	0,00	0,00	18.129.549,41	18.129.549,41	18.129.549,41
<b>Total del Pasivo Corriente</b>	<b>52.596.926,37</b>	<b>167.855.893,07</b>	<b>703.657,25</b>	<b>0,00</b>	<b>603.728.740,80</b>	<b>824.885.217,49</b>	<b>251.547.560,09</b>
<b>PASIVO NO CORRIENTE</b>							
Deudas: Préstamos	112.500.000,00	0,00	0,00	0,00	0,00	0,00	0,00
Previsiones	0,00	0,00	0,00	0,00	12.933.065,21	12.933.065,21	12.933.065,21
<b>Total del Pasivo No Corriente</b>	<b>112.500.000,00</b>	<b>0,00</b>	<b>0,00</b>	<b>0,00</b>	<b>12.933.065,21</b>	<b>12.933.065,21</b>	<b>12.933.065,21</b>
<b>TOTAL PASIVO</b>	<b>165.096.926,37</b>	<b>167.855.893,07</b>	<b>703.657,25</b>	<b>0,00</b>	<b>616.661.806,01</b>	<b>837.818.282,70</b>	<b>264.480.625,30</b>

Las Notas 1 a 11 y los Anexos I a XIX que se acompañan forman parte integrante de estos Estados Contables.

Gerardo Andrés Seyfarth  
Presidente

Roberto Jesús Mancino  
Secretario

Alberto Orlando Fumagalli  
Tesorero

Maria Isabel Molina  
Auditora Externa

Contadora Pública (U.N.C.)


Mat. Prof.10-13707-9 C.P.C.E.Cba.  
Firmado a los efectos de su identificación  
con mi Informe de fecha 3 de Octubre de 2025

ANEXO XV

**Estado de Resultados**  
(determinación del Resultado Operativo)


		Total al <u>30/06/2025</u>	Total al <u>30/06/2024</u>
Ventas Netas de Bienes y Servicios	(Anexo V)	3.152.995.477,48	2.402.757.579,85
Costo de los bienes vendidos y servicios prestados	(Anexo VI)	<u>-1.894.965.257,35</u>	<u>-1.655.079.743,30</u>
<b>Resultado Bruto</b>		<b>1.258.030.220,13</b>	<b>747.677.836,55</b>
Gastos de Comercialización	(Anexo VII)	-57.586.609,34	-60.815.169,58
Gastos de Administración	(Anexo VIII)	-796.930.879,75	-719.787.227,95
Otros Gastos	(Anexo IX)	-94.752.037,08	-68.400.728,56
Resultado por Participaciones en Entes Vinculados	(Nota 4.1.)	0,00	0,00
Resultados Financieros y por Tenencia, incluido RECPAM	(Nota 4.2. - Anexo X)	-202.817.222,93	-297.788.638,70
Otros Ingresos	(Nota 4.3. - Anexo XI)	43.865.870,21	24.233.945,33
Otros Egresos	(Nota 4.4.)	<u>0,00</u>	<u>0,00</u>
<b>Resultado Operativo</b>		<b>149.809.341,24</b>	<b>-374.879.982,91</b>
Amortizaciones del Ejercicio	(Anexo II y III)	-298.682.149,11	-346.432.945,07
Incremento/Recupero de Previsiones	(Anexo IV)	<u>-32.211.417,75</u>	<u>-22.404.227,16</u>
<b>Resultado Ordinario</b>		<b>-181.084.225,62</b>	<b>-743.717.155,13</b>
Resultados Extraordinarios	(Nota 4.5.)	<u>0,00</u>	<u>196.484.176,28</u>
<b>Resultado del Ejercicio</b>		<b><u>-181.084.225,62</u></b>	<b><u>-547.232.978,85</u></b>

Las Notas 1 a 11 y los Anexos I a XIX que se acompañan forman parte integrante de estos Estados Contables.

  
Gerardo Andrés Seyfarth  
Presidente

  
Roberto Jesús Mancino  
Secretario

  
Alberto Orlando Fumagalli  
Tesorero

  
María Isabel Molina  
Auditora Externa  
Contadora Pública (U.N.C.)  
Mat. Prof.10-13707-9 C.P.C.E.Cba.  
Firmado a los efectos de su identificación  
con mi informe de fecha 3 de Octubre de 2025



Composición del Resultado por Sección


Resultado de la gestión cooperativa	ACTUAL	ANTERIOR
Sección Telefonía e Internet	-104.581.302,33	-359.728.437,45
Sección Agua	-41.440.275,11	-87.400.951,10
Sección Cloacas	-46.265.875,84	-207.438.206,92
Aguas Tirol	-6.648.881,84	-99.306.356,47
No asignados a sección	17.852.109,50	10.156.796,80
Resultado ajeno a la gestión cooperativa	0,00	196.484.176,29
Pérdida del Ejercicio	-181.084.225,62	-547.232.978,85

Las Notas 1 a 11 y los Anexos I a XIX que se acompañan forman parte integrante de estos Estados Contables.

  
Gerardo Andrés Seyfarth  
Presidente

  
Roberto Jesús Mancino  
Secretario

  
Alberto Orlando Fumagalli  
Tesorero

  
María Isabel Molina  
Contadora Pública (U.N.C.)  
Mat. Prof. 10-13707-9 C.P.C.E.Cba.  
Firmado a los efectos de su identificación  
con mi informe de fecha 3 de Octubre de 2025

Matrícula de I.N.A.E.S.: 9433

### *Clasificación del Resultado del Ejercicio*

Las Notas 1 a 11 y los Anexos I a XIX que se acompañan forman parte integrante de estos Estados Contables.

  
Gerardo Andrés Seyfarth  
Presidente

**Roberto Jesús Mancino**  
Secretario

  
Alberto Orlando Fumagalli  
Tesoriere

**María Isabel Molina**  
Auditora Externa

Contadora Pública (U.N.C.)  
Mat. Prof. 10-13707-9 C.P.C.E.Cba.  
Firmado a los efectos de su identificación  
con mi informe de fecha 3 de Octubre de 2025



ANEXO XVIII

**INFORMACIÓN SOBRE EL FONDO DE EDUCACIÓN Y CAPACITACION COOPERATIVA**

I-	Saldo al inicio de ejercicio	
	Importe constituido en el ejercicio (según Asamblea General Ordinaria )	0
	Importe aplicado en el ejercicio (apartado II)	0
	<b>Saldo al cierre del ejercicio</b>	<b>0</b>
II-	Detalle correspondiente a las sumas invertidas en Educación y Capacitación Cooperativas por el Ejercicio Económico N° 59	
	<b>INVERSIÓN</b>	
	*Adhesiones-Festejos-Homenajes a Asociados	1.900.428,28
	Sub-total	<b>1.900.428,28</b>
	<b>TOTAL DE LA INVERSIÓN EN EDUCACIÓN Y CAPACITACIÓN COOPERATIVA DEL EJERCICIO</b>	
III-	<b>AFECTACIÓN DE RECURSOS</b>	
	* Utilización del importe total del Fondo de Educación y Capacitación Cooperativas por el ejercicio cerrado el 30 de Junio del 2025 (Art. 42 inc. 3 ley 20.377) (Res. 577/84)	0
	* Saldo imputado a gastos del ejercicio	1.900.428,28
	<b>Total de Recursos Afectados</b>	<b>1.900.428,28</b>

**INFORMACIÓN SOBRE EL FONDO DE ACCION ASISTENCIAL-ESTIMULO DEL PERSONAL**


I-	Saldo al inicio de ejercicio	0
	Importe constituido en el ejercicio (según Asamblea General Ordinaria )	0
	Importe aplicado en el ejercicio (apartado II)	0
	<b>Saldo al cierre del ejercicio</b>	<b>0</b>
II-	Detalle correspondiente a las sumas invertidas en Acción Asistencial o para Estímulo del Personal por el Ejercicio Económico N° 59	
	<b>INVERSIÓN</b>	
	* Estímulo al personal	19.903.055,48
	* Capacitación al personal (bibliografía, cursos)	0,00
	<b>TOTAL DE LA INVERSIÓN EN ACCION ASISTENCIAL Y LABORAL O PARA ESTIMULO DEL PERSONAL</b>	<b>19903055,48</b>
III-	<b>AFECTACIÓN DE RECURSOS</b>	
	* Utilización del importe total del Fondo de acción asistencial o estímulo del personal por el ejercicio cerrado el 30 de Junio del 2025 (Art. 42 inc. 3 ley 20.377)	0
	* Saldo imputado a gastos del ejercicio	19.903.055,48
	<b>Total de Recursos Afectados</b>	<b>19.903.055,48</b>

Las Notas 1 a 11 y los Anexos I a XIX que se acompañan forman parte integrante de estos Estados Contables.

  
Gerardo Andrés Seyfarth  
Presidente

  
Roberto Jesús Mancino  
Secretario

  
Alberto Orlando Fumagalli  
Tesorero

  
María Isabel Molina  
Auditora Externa  
Contadora Pública (U.N.C.)  
Mat. Prof. 10-13707-9 C.P.C.E.Cba.  
Firmado a los efectos de su identificación  
con mi informe de fecha 3 de Octubre de 2025

## ABSORCIÓN DE LA PERDIDA

PERDIDA NETA DEL EJERCICIO	-181.084.225,62
MAS MODIFICACION SALDOS INICIALES	0,00
PERDIDA TOTAL	<u>-181.084.225,62</u>
<b>Absorción:</b>	<u>181.084.225,62</u>
Con Ajuste de Capital Irrepartible	<u>181.084.225,62</u>
EXCEDENTE NETO A DISTRIBUIR	0,00

### Datos Informativos:

\* Reserva Especial Art. 42 pendiente de reconstitución Ejercicios:

N° 53 ('18/'19) \$	39.772.249,88
N° 52 ('17/'18) \$	-252.704,90
N° 51 ('16/'17) \$	-4.825.397,42
N° 50 ('15/'16) \$	-4.110.555,12
N° 49 ('14/'15) \$	-16.059.291,44
N° 48 ('13/'14) \$	41.926.557,93
N° 47 ('12/'13) \$	-5.114.199,43
N° 46 ('11/'12) \$	-14.859.239,39
N° 45 ('10/'11) \$	-4.457.445,69
N° 44 ('09/'10) \$	128.383.653,34
N° 43 ('08/'09) \$	58.687.442,78
N° 42 ('07/'08) \$	105.859.995,92
N° 41 ('06/'07) \$	24.991.276,39
sub-TOTAL \$	<u>349.942.342,85</u>

\* Reserva Legal pendiente de reconstitución:

N° 53 ('18/'19) \$	4.745.287,25
sub-TOTAL \$	<u>4.745.287,25</u>

\* Ajuste de Capital Irrepartible pendiente de reconstitución:

N° 58 ('23/'24) \$	547.232.978,85
N° 57 ('22/'23) \$	733.943.569,36
N° 56 ('21/'22) \$	388.988.700,09
N° 55 ('20/'21) \$	628.238.441,48
N° 54 ('19/'20) \$	78.850.933,32
N° 53 ('18/'19) \$	8.513.097,27
sub-TOTAL \$	<u>1.838.534.741,51</u>

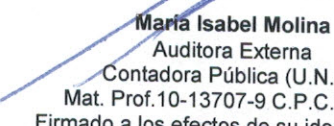
TOTAL \$ 2.193.222.371,60

Las Notas 1 a 11 y los Anexos I a XIX que se acompañan forman parte integrante de estos Estados Contables.

  
Gerardo Andrés Seyfarth  
Presidente

  
Roberto Jesús Mancino  
Secretario

  
Alberto Orlando Fumagalli  
Tesorero

  
María Isabel Molina  
Auditora Externa  
Contadora Pública (U.N.C.)  
Mat. Prof.10-13707-9 C.P.C.E.Cba.  
Firmado a los efectos de su identificación  
con mi informe de fecha 3 de Octubre de 2025





## INFORME DEL AUDITOR INDEPENDIENTE

Señor Presidente y Señores Miembros del Consejo de Administración de la  
*Cooperativa de Aguas Corrientes y Servicios Públicos de Villa General Belgrano Ltda.*  
Uruguay N° 23 – Villa General Belgrano - Departamento Calamuchita- Provincia de Córdoba  
CUIT: 33-54577493-9

### I- Informe sobre la auditoría de los estados contables:

#### **Opinión:**

He auditado los Estados Contables adjuntos de la Cooperativa de Aguas Corrientes y Servicios Públicos de Villa General Belgrano Ltda., que comprenden el Estado de Situación Patrimonial al 30 de Junio de 2025, Estado de Resultados, Estado de Evolución del Patrimonio Neto y el Estado de Flujo de Efectivo correspondientes al ejercicio económico terminado en dicha fecha, así como un resumen de las políticas contables significativas y otra información explicativa incluidas en las Notas I a II y Anexos I a XIX.

Las cifras y otra información correspondientes al ejercicio económico terminado el 30 de Junio de 2024 (*expresado en moneda de cierre*), son parte integrante de los estados contables mencionados precedentemente y se las presenta con el propósito de que se interpreten exclusivamente en relación con las cifras y con la información del ejercicio económico actual.

En mi opinión los Estados Contables adjuntos, enunciados en el primer párrafo del presente, presentan razonablemente, en todos sus aspectos significativos, la información sobre la situación patrimonial de la *Cooperativa de Aguas Corrientes y Servicios Públicos de Villa General Belgrano Ltda.*, al 30 Junio de 2025, así como sus resultados, la evolución de su patrimonio neto y el flujo de efectivo, correspondiente al ejercicio económico cerrado a esa fecha, de conformidad con las normas contables profesionales argentinas vigentes.

#### **Fundamento de la opinión**

He llevado a cabo mi examen de conformidad con las normas de auditoría establecidas en la Resolución Técnica N° 37 de la Federación Argentina de Consejos Profesionales de Ciencias Económicas y de la Resolución N° 27/14 y demás resoluciones reglamentarias del Consejo Profesional de Ciencias Económicas de Córdoba. Dichas normas exigen que cumpla los requerimientos de ética, así como que planifique y ejecute la auditoría con el fin de obtener una seguridad razonable de que los estados contables están libres de incorrecciones significativas.

#### **Responsabilidad del Consejo de Administración en relación con los estados contables**

El Consejo de Administración de la Cooperativa es responsable de la preparación y presentación razonable de dichos estados contables de acuerdo con las Normas Contables Profesionales de medición emitidas por la Federación Argentina de Consejos Profesionales de Ciencias Económicas (FACPCE) y aprobadas por el Consejo Profesional de Ciencias Económicas de Cba., así como de su aprobación y del control interno que la dirección considere necesario para permitir la preparación de los estados contables libres de incorrecciones significativas.

#### **Responsabilidad del auditor en relación con la auditoría de los estados contables**

Mis objetivos son obtener una seguridad razonable de que los estados contables en su conjunto están libres de incorrección significativa y emitir un informe de auditoría que contenga mi opinión. Seguridad razonable es un alto grado de seguridad, pero no garantiza que una auditoría realizada de conformidad con la Resolución Técnica N° 37 de la FACPCE siempre detecte una incorrección significativa cuando exista. Las incorrecciones se consideran significativas si, individualmente o de forma agregada, puede preverse razonablemente que influyan en las decisiones económicas que los usuarios toman basándose en los estados contables.

Como parte de una auditoría de conformidad con la RT 37 de la FACPCE, aplico mi juicio profesional y mantengo una actitud de escepticismo profesional durante toda la auditoría. También:

- 1) Identifico y evalúo los riesgos de incorrección significativa en los estados contables, diseño y aplico procedimientos de auditoría para responder a dichos riesgos y obtengo elementos de juicio suficientes y adecuados para proporcionar una base para mi opinión.
- 2) Obtengo conocimiento del control interno relevante para la auditoría con el fin de diseñar procedimientos de auditoría que sean apropiados en función de las circunstancias y no con la finalidad de expresar una opinión sobre la eficacia del control interno de la Cooperativa.



- 3) Evalúo si las políticas contables aplicadas son adecuadas, así como la razonabilidad de las estimaciones contables y la correspondiente información revelada por el Consejo de Administración de la Cooperativa.
- 4) Concluyo sobre lo adecuado de la utilización por el Consejo de Administración de la Cooperativa, del principio contable de empresa en funcionamiento y, basándome en los elementos de juicio obtenidos, concluyo sobre si existe o no una incertidumbre significativa relacionada con hechos o con condiciones que pueden generar dudas importantes sobre la capacidad de la Cooperativa para continuar como empresa en funcionamiento. Si concluyo que existe una incertidumbre significativa, se requiere que llame la atención en mi informe de auditoría sobre la información expuesta en los estados contables o, si dicha información expuesta no es adecuada, que exprese una opinión modificada. Mis conclusiones se basan en los elementos de juicio obtenidos hasta la fecha de mi informe de auditoría. Sin embargo, hechos o condiciones futuros pueden ser causa de que la Cooperativa deje de ser una empresa en funcionamiento.
- 5) Evalúo la presentación general, la estructura y el contenido de los estados contables, incluida la información revelada, y si los estados contables representan las transacciones y hechos subyacentes de un modo que logren una presentación razonable.

Me comunico con el Consejo de Administración de la Cooperativa de Aguas Corrientes y Servicios Públicos de Villa General Belgrano Ltda. en relación con, entre otras cuestiones, la estrategia general de la auditoría y los hallazgos significativos de la auditoría, así como cualquier deficiencia significativa del control interno identificada en el transcurso de la auditoría.

## II- Información especial sobre otros requerimientos legales y reglamentarios

- a) Los estados contables enunciados en el primer párrafo del presente surgen de un sistema de registro contable que ha sido llevado de conformidad con los requisitos formales exigidos por normas legales y técnicas.
- b) Al 30 de Junio de 2025 los Estados Contables y las Registraciones Contables han sido preparados de acuerdo a lo establecido por la Ley 20.337 de Cooperativas.
- c) Las cifras resumidas emergentes de los Estados Contables enunciados en el primer párrafo del presente informe son las siguientes:

<u>Estado de Situación Patrimonial</u>	<u>30/06/2025</u>	<u>30/06/2024</u>
Activo	\$ 9.788.359.613,17	\$ 8.534.284.750,58
Pasivo	\$ 837.818.282,70	\$ 264.480.625,30
Patrimonio Neto	\$ 8.950.541.330,47	\$ 8.269.804.125,28
<u>Estado de Resultados</u>	<u>30/06/2025</u>	<u>30/06/2024</u>
Resultado del ejercicio	(\$ 181.084.225,62)	(\$ 547.232.978,85)

d) Según surge de los registros contables de la entidad, el pasivo devengado al 30 de junio de 2025 a favor del Sistema Integrado Previsional Argentino en concepto de aportes y contribuciones previsionales de acuerdo con las liquidaciones practicadas por la Entidad, ascendían a \$ 51.173.508,10 (cincuenta y un millones ciento setenta y tres mil quinientos ocho con 10/100); no siendo exigibles a esa fecha.

e) Adicionalmente informo que he dado cumplimiento con lo dispuesto por la legislación vigente a través de la Unidad de Información Financiera (UIF) y el Instituto Nacional de Asociativismo y Economía Social (INAES) y los procedimientos establecidos por las normas profesionales en materia de prevención del lavado de activos y de la financiación del terrorismo.

Villa General. Belgrano - Córdoba, 03 de Octubre de 2025.

Maria Isabel Molina  
Contadora Pública- UNC  
MP: 10-13707-9- CPCECba.